


Actuador para motorizar compuertas en instalaciones técnicas de edificios

- Compuerta de aire de tamaño hasta aprox. 4 m<sup>2</sup>
- Par de giro del motor 20 Nm
- Tensión nominal AC/DC 24 V
- Control Todo-nada, 3 puntos
- Con potenciómetro de realimentación integrado.


**Datos técnicos**

<b>Datos eléctricos</b>	Tensión nominal	AC/DC 24 V
	Frecuencia nominal	50/60 Hz
	Rango de tensión nominal	AC 19.2...28.8 V / DC 19.2...28.8 V
	Consumo de energía en funcionamiento	2 W
	Consumo energía en reposo	0.2 W
	Consumo de energía para dimensionado	4 VA
	Potenciómetro de realimentación	5 kΩ
	Nota del potenciómetro de realimentación	Tolerancia ±5% Capacidad de carga 1 W
	Conexión de la alimentación / control	Cable 1 m, 3 x 0.75 mm <sup>2</sup>
	Conexión de potenciómetro	Cable 1 m, 3 x 0.75 mm <sup>2</sup>
	Funcionamiento en paralelo	Si (tenga en cuenta los datos de funcionamiento)
<b>Datos de funcionamiento</b>	Par de giro del motor	20 Nm
	Sentido del movimiento del motor	Se puede seleccionar con el interruptor en posición 0 (giro antihorario, ccw) o 1 (giro horario, cw)
	Accionamiento manual	con pulsador, se puede bloquear
	Ángulo de giro	Máx. 95°
	Nota de el ángulo de giro	Se puede limitar a ambos lados con topes mecánicos ajustables
	Tiempo de giro del motor	150 s / 90°
	Nivel de potencia sonora, motor	45 dB(A)
	Interfaz mecánica	Abrazadera universal reversible 10...20 mm
	Indicador de posición	Mecánico, enchufable
<b>Datos de seguridad</b>	Clase de protección IEC/EN	III, Tensión extra-baja de seguridad (SELV)
	Power source UL	Class 2 Supply
	Protection class feedback potentiometer IEC/EN	III, Tensión extra-baja de seguridad (SELV)
	Grado de protección IEC/EN	IP54
	Grado de protección NEMA/UL	NEMA 2
	Carcasa	UL Enclosure Type 2
	CEM	CE según 2014/30/UE
	Certificación IEC/EN	IEC/EN 60730-1 y IEC/EN 60730-2-14
	UL Approval	cULus según UL60730-1A, UL 60730-2-14 y CAN/CSA E60730-1 La marca UL en el actuador depende del centro de producción; en cualquier caso, el dispositivo tiene conformidad UL
	Modo de funcionamiento	Tipo 1
	Tensión de resistencia a los impulsos	0.8 kV

<b>Datos de seguridad</b>	Rated current voltage potentiometer	0.8 kV
	Grado de polución	3
	Humedad ambiente	Máx. 95% de RH, sin condensación
	Temperatura ambiente	-30...50°C [-22...122°F]
	Temperatura de almacenamiento	-40...80°C [-40...176°F]
	Mantenimiento	sin mantenimiento
<b>Peso</b>	Peso	1.1 kg

**Notas de seguridad**


- Este dispositivo ha sido diseñado para su uso en sistemas estacionarios de calefacción, ventilación y aire acondicionado y no se debe utilizar fuera del campo específico de aplicación, especialmente en aviones o en cualquier otro tipo de transporte aéreo.
- Aplicación en exterior: sólo es posible en el caso de que el dispositivo no esté expuesto directamente a agua (de mar), nieve, hielo, radiación solar o gases nocivos y que se asegure que las condiciones ambientales se mantienen en todo momento dentro de los umbrales de acuerdo con la ficha de datos.
- Sólo especialistas autorizados deben realizar la instalación. Durante la instalación, deberán cumplirse todas las regulaciones de instalación legales o institucionales que correspondan.
- El dispositivo sólo se puede abrir en el centro del fabricante. No contiene piezas que el usuario pueda reemplazar o reparar.
- No se deben retirar los cables del dispositivo.
- Para calcular el par de giro necesario, deberán respetarse las especificaciones facilitadas por el fabricante de la compuerta en lo relativo a la sección transversal, el diseño, el lugar de instalación y las condiciones de ventilación.
- El dispositivo contiene componentes eléctricos y electrónicos y no se puede desechar con los residuos domésticos. Deben tenerse en cuenta todas las normas y requerimientos locales vigentes.

**Características del producto**

<b>Montaje directo y sencillo</b>	Montaje directo y sencillo en el eje de la compuerta con una abrazadera universal, suministrada con un dispositivo antirrotación para impedir que el actuador gire.
<b>Accionamiento manual</b>	El accionamiento manual es posible oprimiendo el pulsador exterior (el engranaje se mantiene desembragado mientras el pulsador está siendo presionado o es bloqueado).
<b>Ángulo de giro ajustable</b>	Ángulo de giro ajustable mediante topes mecánicos.
<b>Alta fiabilidad funcional</b>	El actuador se encuentra protegido contra sobrecargas, no necesita ningún contacto limitador y se detiene automáticamente cuando alcanza el final de carrera.
<b>Señal de salida (posición)</b>	Con señal de salida (posición) del potenciómetro de realimentación integrado 0...100%.

**Accesorios**

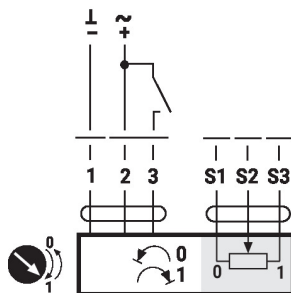
Accesorios eléctricos	Descripción	Modelo
	Contacto auxiliar 1 x SPDT adaptable	S1A
	Contacto auxiliar 2 x SPDT adaptable	S2A
	Potenciómetro de realimentación 140 Ω adaptable	P140A
	Potenciómetro de realimentación 200 Ω adaptable	P200A
	Potenciómetro de realimentación 500 Ω adaptable	P500A
	Potenciómetro de realimentación 1 kΩ adaptable	P1000A
	Potenciómetro de realimentación 2.8 kΩ adaptable	P2800A
	Potenciómetro de realimentación 5 kΩ adaptable	P5000A
	Potenciómetro de realimentación 10 kΩ adaptable	P10000A

Accesorios mecánicos	Descripción	Modelo
	Palanca para actuador para abrazadera estándar (reversible)	AH-20
	Extensión del eje 240 mm Ø20 mm para eje de la compuerta Ø 12...21 mm CrNi	AV12-25-I
	Extensión del eje 240 mm Ø20 mm para eje de la compuerta Ø 8...22.7 mm	AV8-25
	Rótula Adecuado para palanca de transmisión de compuerta KH8, Multipack 10 uds.	KG8
	Rótula Adecuado para palanca de transmisión de compuerta KH8 / KH10, Multipack 10 uds.	KG10A
	Palanca de transmisión Ancho de la ranura 8.2 mm, rango de nuez Ø10...18 mm	KH8
	Abrazadera estándar unilateral, rango de nuez Ø8...26 mm, Multipack 20 uds.	K-ENSA
	Abrazadera estándar unilateral, rango de nuez Ø12...26 mm, para eje de CrNi (INOX), Multipack 20 uds.	K-ENSA-I
	Abrazadera reversible, rango de nuez Ø10...20 mm	K-SA
	Mecanismo antirrotación 180 mm, Multipack 20 uds.	Z-ARS180
	Mecanismo antirrotación 230 mm, Multipack 20 uds.	Z-ARS230
	Adaptadores para ejes cuadrados 10x10 mm, Multipack 20 uds.	ZF10-NSA
	Adaptadores para ejes cuadrados 12x12 mm, Multipack 20 uds.	ZF12-NSA
	Adaptadores para ejes cuadrados 15x15 mm, Multipack 20 uds.	ZF15-NSA
	Adaptadores para ejes cuadrados 16x16 mm, Multipack 20 uds.	ZF16-NSA
	Kit de montaje para acoplamiento Para montaje plano	ZG-SMA
	Indicador de posición, Multipack 20 uds.	Z-PI
	Extensión para base para SM..A a SM../AM../SMD24R	Z-SMA

**Instalación eléctrica**

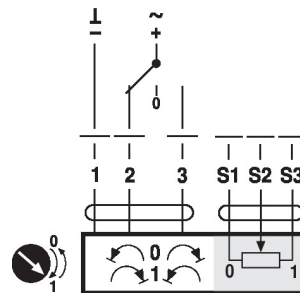
**Alimentación del transformador de aislamiento de seguridad.**
**Es posible realizar una conexión en paralelo de otros actuadores. Respete los datos de funcionamiento.**
**Esquema de conexionado**

AC/DC 24 V, todo-nada


**Colores de cables:**

- 1 = negro
- 2 = rojo
- 3 = blanco
- S1 = violeta
- S2 = rojo
- S3 = blanco

AC/DC 24 V, 3 puntos


**Colores de cables:**

- 1 = negro
- 2 = rojo
- 3 = blanco
- S1 = violeta
- S2 = rojo
- S3 = blanco

## Dimensiones

## Longitud del eje

	Min. 48
	Min. 20

## Rango de nuez

	10...20	$\geq 10$	$\leq 20$
<b>CrNi (INOX)</b>	12...20	$\geq 10$	$\leq 20$

Cuando se utiliza un eje redondo de CrNi (INOX):  $\varnothing$  12...20 mm

