


Kommunikációs és tápegységek
füstmentesítő zsalukhoz

- Névleges feszültség AC 230 V
- Füstmentesítő zsaluk és a BKSE24-6 kommunikációs és tápegység felügyelésére


Műszaki adatok

Elektromos adatok	Névleges feszültség	AC 230 V
	Névleges feszültséghez tartozó frekvencia	50/60 Hz
	Névleges feszültségtartomány	AC 198...264 V
	Energiafogyasztás működés alatt	10 W
	Energiafogyasztás működés alatt, megjegyzés	hajtóművel
	Publikációs csatornák (PIM)	19 VA
	Áramfelvétel vezetékek-méretezéshez	hajtóművel
	Tápellátás csatlakozása	Kábel 1 m, 2 x 0.75 mm ² / halogénmentes
	Dugós csatlakozás	Hajtómű felszereltsége: 3 -póusó dugasz Segédkapcsoló: 6 pólusú dugasz
Biztonsági adatok	IEC/EN védelmi osztály	II, megerősített szigetelés
	IEC/EN védelmi szint	IP40
	EMC	CE a 2014/30/EU alapján
	Kisfeszültségű irányelv	CE a 2014/35/EU alapján
	Működési mód	1. típus
	Szennyezési szint	2
	Környezeti hőmérséklet	-30...50°C
	Tárolási hőmérséklet	-40...80°C
	Karbantartási igény	karbantartásmentes
Tömeg	Tömeg	0.68 kg

Biztonsági megjegyzések


- A készülék nem használható a megadott alkalmazási területétől eltérő módon, különösen repülőgépekben vagy bármilyen más közlekedési eszközben.
- A beszerelést kizárólag az erre jogosult szakszemélyzet végezheti. A beszerelés során követni kell minden törvényi alkalmazandó intézményi beszerelési előírást.
- Az eszköz nem tartalmaz kicserélhető, vagy javítható alkatrészeket.
- A készülék elektromos alkatrészeket tartalmaz és tilos a háztartási hulladékkal együtt kiselejtezni. Vegyen figyelembe minden helyileg érvényes előírást és követelményt.

Termékjellemzők

Működési mód	A BKNE230-24 egy decentralizált tápegység a BE24-ST, BLE24-ST, BEE24-ST vagy BEN24-ST füstmentesítő zsaluhajtóművekhez. Kommunikációs illesztőfelületként működik a füstmentesítő zsaluhajtómű valamint a BKSE24-6 kommunikációs és vezérlőegység között.
Kommunikáció	A BKNE230-24 egység a zsalu NYITVA/ZÁRT pozícióját és a hibaüzeneteket továbbítja a BKSE24-6 egységhez. Átveszi a BKSE24-6 hajtómű parancsait és elmozdítja a hajtóművet a kívánt pozícióba. Az egység rögzíti az utolsó parancsot, akár áramszünet esetén is. A ZÁRÁS parancsot a memória alapbeállításaként már tartalmazza.

- Jelzés** A készülék működési állapotát két LED izzó jelzi.
- Felügyelet** A BKNE230-24 egység felügyeli a hajtómű pozícióját és működési idejét, illetve a BKSE24-6 egységgel lebonyolított adatforgalmat.
- Csatlakozás** Az egyszerűbb csatlakoztatás céljából a BE24-ST, BLE24-ST, BEE24-ST és BEN24-ST füstmentesítő zsaluhajtóművek olyan csatlakozódugaszokkal rendelkeznek, melyek támogatják a közvetlen csatlakozást a BKNE230-24 egységhez.
- A BKSE24-6 2 vezetékes a/b kábelét csatlakoztassa a 6 és 7 terminálkhoz (csavarterminálok a 2 x 1.5 mm² vezetékhez). Az 1 és 5 terminált nem biztos, hogy hozzá lehet rendelni.

Tartozékok
Elektromos tartozékok
Leírás
Típus

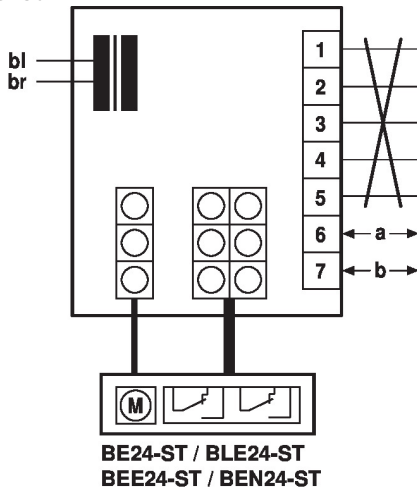
Kommunikációs és vezérlőegység füstmentesítő csappantyúkhöz

BKSE24-6

Elektromos beszerelés

Vigyázat: Hálózati feszültség!
Kapcsolási rajz







AC 230 V



Működtető vezérlőszervek és jelzőfények



- ① Power supply AC 230 V
- ② Plug connections for smoke control actuator 24 V
- ③ Terminal block 7-pole
- ④ Cable bushing for smoke control actuator
- ⑤ Cable bushing for 2-wire cable a/b
- ⑥ LED display green: damper CLOSED
- ⑦ LED display yellow: damper OPEN

LED	Status	Function
Yellow 	Flashing	Damper moves OPEN
Yellow 	On	Damper OPEN
Green 	Flashing	Damper moves CLOSED
Green 	On	Damper CLOSED
Yellow or green 	Flashing at double frequency	Fault
Yellow and green 	Off	Power failure

Méretek

Méretjelölő ábrák

