

Kelebek vana var Lug tipler

- Açık ve kapalı soğuk ve sıcak su sistemleri için
- Isı üreten cihazların ve soğutma makinelerinin açılması/kapatılması için



Genel bilgiler

Tip	DN	kvmaks [m³/h]	kvs [m³/h]	PN
D625NL	25	50	24	10 / 16
D632NL	32	55	25	10 / 16
D640NL	40	65	27	10 / 16
D650NL	50	100	30	10 / 16
D665NL	65	170	50	10 / 16
D680NL	80	260	75	10 / 16
D6100NL	100	520	150	10 / 16
D6125NL	125	880	260	10 / 16
D6150NL	150	1400	400	10 / 16
D6350NL	350	10300	3010	16
D6400NL	400	14200	4140	16
D6450NL	450	18800	5490	16
D6500NL	500	24100	7060	16
D6600NL	600	37300	10900	16
D6700NL	700	42800	11760	16

Teknik veriler

Fonksiyon verileri	Akışkan	Soğuk ve ılık su, hacmen maksimum %50'ye kadar glikol içeren su.
	Akışkan sıcaklığı	-20...120°C
	Akış karakteristiği	%0...100 açılma açısı: S-form; %0...60 açılma açısı: eşit yüzdesel
	Akış karakteristik notu	PR motorlu kelebek vana motoru kombinasyonları için, debi karakteristiği Belimo Assistant Uygulaması kullanılarak lineer olarak ayarlanabilir
	Sızdırmazlık seviyesi	sıkı, sızdırmazlık seviyesi A (EN 12266-1)
	Dönme açısı	90°
	Montaj pozisyonu	dikeyden yataya (mile göre)
	Uygun bağlantı flanşı	ISO 7005-2 ve EN 1092-2 ile uyumlu
	Bina/Proje adı	bakım gerektirmez
	Malzemeler	Vana gövdesi
Gövde kaplama		polyester toz kaplamalı
Kapatma elemanı		Paslanmaz çelik AISI 304 (1.4301)
Mil		Paslanmaz çelik AISI 420 (1.4021) (DN 25, 32, 40, 50, 65, 80, 100, 125, 150) Paslanmaz çelik AISI 630 (1.4542) (DN 350, 400, 450, 500, 600, 700)
Mil contası		EPDM O-ring
Mil yatağı		RPTFE
Oturma halkası		EPDM

Güvenlik notları



- Vana sabit ısıtma, havalandırma ve klima sistemlerinde kullanılmak üzere tasarlanmıştır ve belirtilen uygulama alanı dışında, özellikle uçaklarda ve diğer hava taşıtlarında kullanılmamalıdır.
- Montaj işlemleri yalnızca yetkili uzmanlar tarafından gerçekleştirilebilir. Montaj sırasında geçerli tüm yasal veya kurumsal montaj yönetmeliklerine uyulmalıdır.
- Vananın kullanıcı tarafından değiştirilebilecek veya onarılabilecek hiç bir parçası yoktur.
- Vana evsel atık olarak atılmamalıdır. Yerel yönetmeliklere uyulmalıdır.
- Kontrollü cihazların debi karakteristiğini belirlerken, kabul edilmiş yönetmeliklere uyulmalıdır.
- Boru sisteminde hidronik şoklara neden olmamak için damper yavaşça açılmalı ve kapatılmalıdır.

Ürün özellikleri

Çalışma modu Kelebek vana bir aç/kapa rotary motorla tamamen açılır veya kapanır. Daimi rotary motorlar, piyasadan temin edilen bir kontrol cihazıyla bağlanır ve vanayı istenen herhangi bir pozisyona hareket ettirir. Paslanmaz çelikten üretilmiş vana diski, bir dönme hareketiyle sızdırmazlık sağlayan EPDM yuvasının içine bastırılır ve A sınıfı sızdırmazlık (tam sızdırmaz) sağlar. Açık konumda basınç kayıpları hafiftir ve kv değeri maksimumdur.

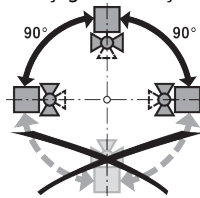
Elle müdahale elemanı Elle kısma veya kesme bir kol ya da elle açma dişlisi ile (bkz. «Aksesuarlar») gerçekleştirilebilir.
 -Kol ile (DN 25...150): pozisyon göstergesiyle 10 circir adımında ayarlanabilir (0 = 0° (açı); 9 = 90° (açı))
 -Elle açma dişlisi ile (DN 25...700): pozisyon göstergesiyle kademesiz olarak ayarlanabilir (kendinden kilitlenir).

Aksesuarlar

Elektrikli aksesuarlar	Açıklama	Tip
	Mil ısıtma aparatı flanş F05 DN 25...100 (30 W)	ZR24-F05
Mekanik aksesuarlar	Açıklama	Tip
	Manuel kontrol kelebek vanalar için DN 25...100	ZD6N-H100
	Manuel kontrol kelebek vanalar için DN 125...150	ZD6N-H150
	Elle kumanda dişli kelebek vanalar için DN 25...100	ZD6N-S100
	Elle kumanda dişli kelebek vanalar için DN 125...300	ZD6N-S150
	Elle kumanda dişli kelebek vanalar için DN 350	ZD6N-S350
	Elle kumanda dişli kelebek vanalar için DN 400	ZD6N-S400
	Elle kumanda dişli kelebek vanalar için DN 450	ZD6N-S450
	Elle kumanda dişli kelebek vanalar için DN 500	ZD6N-S500
	Elle kumanda dişli kelebek vanalar için DN 600	ZD6N-S600
	Elle kumanda dişli kelebek vanalar için DN 700	ZD6N-S700

Montaj notları

Önerilen montaj konumları Kelebek vanalar dikey ile yatay pozisyon aralığında monte edilebilir. Kelebek vanalar, asılı pozisyonda, yani mil aşağı bakacak şekilde monte edilemez.



Su kalitesi gereklilikleri VDI 2035'de belirlenmiş su kalitesi gerekliliklerine uyulmalıdır.

Mil ısıtma aparatı Soğuk su uygulamalarında, ılık nemli ortam havası motor üzerinde yoğunlaşmaya neden olabilir. Bu, motorun dişli kutusunda korozyona neden olarak arızaya sebebiyet verebilir. Bu tür uygulamalarda bir mil ısıtması kullanılır.

Mil ısıtması yalnızca sistem çalışır durumdayken etkinleştirilmelidir çünkü, sıcaklık kontrolü yoktur.

Servis Kelebek vanalar ve rotary motorlar bakım gerektirmez.

Nihai kontrol cihazına ilişkin herhangi bir servis çalışması öncesinde, rotary motorun güç kaynağından izole edilmesi (elektrik kablosunun bağlantısını keserek) temel öneme sahiptir. İlgili boru sistemi bölümündeki pompalar durdurulmalı ve ilgili sürgülü vanalar kapatılmalıdır (gerekirse tüm bileşenlerin soğuması beklenmeli ve sistem basıncı her zaman ortam basıncı seviyesine düşürülmelidir).

Kelebek vana ve rotary motor talimatlar doğrultusunda doğru şekilde monte edilmeden ve boru hattı profesyonel eğitim personel tarafından yeniden doldurulmadan sistem hizmete geri alınmamalıdır.

Mevsim dışı kapatma sırasında bir tork artışını önlemek için kelebek vanayı (tam açık ve kapalı) en az ayda bir çalıştırın.

Debi ayarı Belimo kelebek vanalar, %0...60 arası açılma açısında yaklaşık eşit yüzdesel karakteristiğe sahiptir.

Aşağıdaki tabloda, açılma açısına (%) göre ilgili kv değerleri gösterilmektedir.

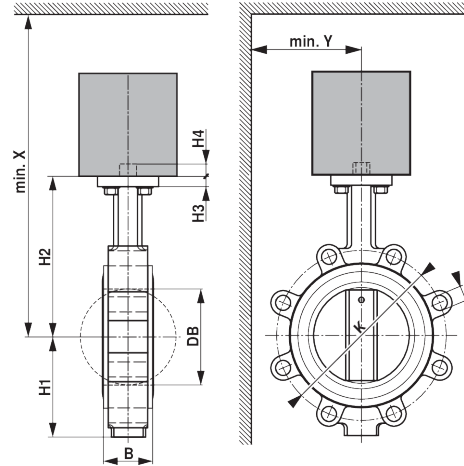
		10%	20%	30%	40%	50%	60%	70%	80%	90%	100%
DN 25	kv (m ³ /h)	0.1	2	6	10	15	24	36	46	48	50
DN 32	kv (m ³ /h)	0.1	2	6	11	15	25	38	49	51	55
DN 40	kv (m ³ /h)	0.1	2	6	11	16	27	41	59	62	65
DN 50	kv (m ³ /h)	0.1	2	6	11	18	30	45	67	90	100
DN 65	kv (m ³ /h)	0.1	4	9	17	30	50	76	110	160	170
DN 80	kv (m ³ /h)	0.2	6	13	26	50	75	120	170	240	260
DN 100	kv (m ³ /h)	0.2	12	26	50	90	150	230	350	480	520
DN 125	kv (m ³ /h)	0.4	20	40	90	160	260	400	590	810	880
DN 150	kv (m ³ /h)	1	30	70	140	250	400	620	910	1260	1400
DN 350	kv (m ³ /h)	5	240	520	1050	1860	3010	4640	6880	9470	10300
DN 400	kv (m ³ /h)	6	320	720	1450	2560	4140	6380	9460	13030	14200
DN 450	kv (m ³ /h)	9	430	950	1920	3400	5490	8460	12530	17250	18800
DN 500	kv (m ³ /h)	11	550	1220	2460	4370	7060	10870	16110	22190	24100
DN 600	kv (m ³ /h)	17	850	1880	3800	6740	10900	16800	24890	34280	37300
DN 700	kv (m ³ /h)	28	1260	2670	4700	7400	11760	17960	27340	37910	42800


Lineer karakteristik eğrisinin parametrelenmesi


PR motorlu kelebek vana motoru kombinasyonları için, debi karakteristiği Belimo Assistant Uygulaması kullanılarak lineer olarak ayarlanabilir.

Aşağıdaki tabloda kontrol sinyali (%) ile bağlantılı ilgili kv değerleri gösterilmektedir.

		10%	20%	30%	40%	50%	60%	70%	80%	90%	100%
DN 100	kv (m ³ /h)	52	104	156	208	260	312	364	416	468	520
DN 125	kv (m ³ /h)	88	176	264	352	440	528	616	704	792	880
DN 150	kv (m ³ /h)	140	280	420	560	700	840	980	1120	1260	1400

Boyutlar
Boyut çizimleri


Type	DN	B [mm]	DB [mm]	H1 [mm]	H2 [mm]	H3 [mm]	H4 [mm]	d (PN10) K (PN10) [mm]
D625NL	25	32	30	53	90	10	13	4 x M12 85
D632NL	32	33	35	60	100	10	13	4 x M16 100
D640NL	40	33	42	68	119	10	13	4 x M16 110
D650NL	50	43	52	72	133	11	13	4 x M16 125
D665NL	65	46	64	81	147	11	13	4 x M16 145
D680NL	80	46	78	96	158	11	13	8 x M16 160
D6100NL	100	52	103	106	170	11	13	8 x M16 180
D6125NL	125	56	122	122	194	15	19	8 x M16 210
D6150NL	150	56	155	140	202	15	19	8 x M20 240
D6350NL	350	78	333	266	361	15	24	
D6400NL	400	102	391	315	402	20	48	
D6450NL	450	114	442	328	420	20	48	
D6500NL	500	127	493	358	474	22	48	
D6600NL	600	154	594	454	559	22	48	
D6700NL	700	165	695	532	622	33	66	

Type	d (PN16) K (PN16) [mm]	X [mm]	Y [mm]	 kg
D625NL	4 x M12 85	320	150	1.3
D632NL	4 x M16 100	340	150	1.6
D640NL	4 x M16 110	350	160	1.7
D650NL	4 x M16 125	370	160	2.5
D665NL	4 x M16 145	380	170	3.1
D680NL	8 x M16 160	390	180	4.4
D6100NL	8 x M16 180	410	190	5.1
D6125NL	8 x M16 210	530	210	7.7
D6150NL	8 x M20 240	540	220	8.9
D6350NL	16 x M24 470	1200	400	45
D6400NL	16 x M27 525	1300	500	92
D6450NL	20 x M27 585	1300	500	110
D6500NL	20 x M30 650	1700	600	150
D6600NL	20 x M33 770	1800	700	240
D6700NL	24 x M33 840	1800	800	320

Diğer dökümanlar

- Su uygulamaları için eksiksiz ürün portföyü
- Motorlar için kataloglar
- Motorlar ve/veya kelebek vanalar için montaj talimatları
- Proje planlaması için genel notlar