

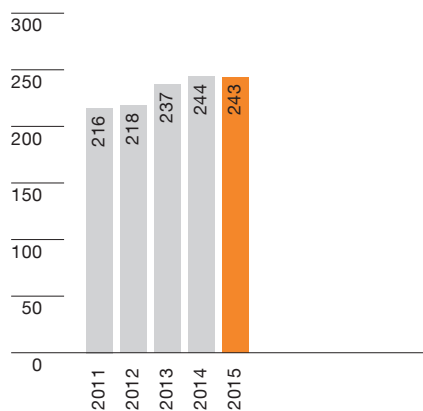
015



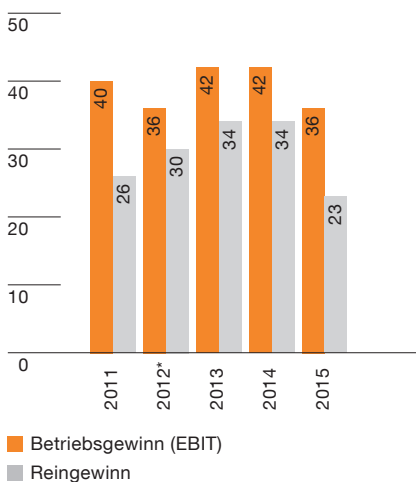
# Finanzielle Übersicht

in CHF Millionen	1. Halbjahr 2015	1. Halbjahr 2014	Veränderung
Nettoumsatz	242.6	244.1	-0.6%
Betriebsgewinn vor Zinsen, Steuern, Abschreibungen, Amortisationen (EBITDA) in Prozent vom Nettoumsatz	46.3 19.1%	50.8 20.8%	-8.8%
Betriebsgewinn vor Zinsen und Steuern (EBIT) in Prozent vom Nettoumsatz	35.8 14.7%	42.0 17.2%	-14.7%
Reingewinn in Prozent vom Nettoumsatz	23.0 9.5%	33.6 13.8%	-31.5%
Investitionen	15.9	27.4	-42.1%
Geldfluss aus Geschäftstätigkeit in Prozent vom Nettoumsatz	35.6 14.7%	33.6 13.8%	5.9%
Free Cashflow in Prozent vom Nettoumsatz	19.9 8.2%	6.4 2.6%	210.7%
in CHF			
Reingewinn je Aktie	37.49	54.84	-31.6%
Anzahl Mitarbeitende (Vollzeitäquivalente, Semesterdurchschnitt)	1 375	1 339	2.7%

**Umsatz 1. Halbjahr 2011–2015**  
in CHF Millionen



**Gewinn 1. Halbjahr 2011–2015**  
in CHF Millionen



\* Anpassung aufgrund des revidierten Rechnungslegungsstandards IAS 19 Leistungen an Arbeitnehmer.

# Erfreulicher Betriebsgewinn

Sehr geehrte Aktionärin  
Sehr geehrter Aktionär

Im ersten Halbjahr 2015 steigerte die Belimo-Gruppe ihren Umsatz währungsberichtigt um 3.1 Prozent auf CHF 242.6 Millionen. In Schweizer Franken entsprach dies einem Rückgang von 0.6 Prozent.

Währungsberichtigt ging der Umsatz in Europa um 1.9 Prozent zurück, während Amerika um 10.1 und Asien/Pazifik um 7.5 Prozent wuchsen. In Europa verhinderte der starke Schweizer Franken wie auch die Entwicklung in Osteuropa ein Wachstum.

Der Betriebsgewinn vor Zinsen und Steuern (EBIT) betrug im ersten Halbjahr CHF 35.8 Millionen, was einer Betriebsgewinnmarge von 14.7 Prozent entspricht (Vergleichsperiode 2014 17.2 Prozent). Die Abschreibung des Neubaus in den USA führt seit dem aktuellen Geschäftsjahr zu einer Belastung des EBIT. Den Erwartungen entsprechend hatte die Aufwertung des Schweizer Frankens einen wesentlichen Einfluss auf Umsatz und Rentabilität von Belimo. Dank Effizienzsteigerungen konnte dennoch ein zufriedenstellendes Betriebsergebnis erzielt werden.

Das Finanzergebnis von CHF –7.8 Millionen besteht hauptsächlich aus Verlusten aus der Bewertung von Bilanzpositionen in Fremdwährung und schmälerte den Reingewinn deutlich auf CHF 23.0 Millionen (Vergleichsperiode 2014 CHF 33.6 Millionen). Der Gewinn je Aktie lag bei CHF 37.49 (Vergleichsperiode 2014 CHF 54.84).

Der Free Cashflow steigerte sich gegenüber der Vergleichsperiode 2014 markant, da keine materiellen Zahlungsströme mehr für das per Ende 2014 fertiggestellte Gebäudeprojekt in den USA anfielen. Per Ende Juni 2015 wies Belimo eine Nettoliquidität von rund CHF 49 Millionen und einen Eigenfinanzierungsgrad von 70 Prozent auf.

Per 1. Juli 2015 trat Lars van der Haegen, bisheriger Leiter der Marktreion Amerika, die Nachfolge von Dr. Jacques Sanche als CEO an. Diese Nachfolge-regelung unterstützt die Kontinuität einer nachhaltigen Entwicklung von Belimo. Die Evaluation des neuen Konzernbereichsleiters Amerika ist im Gange, die Stellenbesetzung ist auf die zweite Jahreshälfte 2015 vorgesehen.

## Europa

Die Umsätze in der Marktreion Europa gingen währungsberichtigt um 1.9 Prozent zurück (in Schweizer Franken um 11.3 Prozent). Der starke Schweizer Franken hatte einen wesentlichen Einfluss auf den Umsatz und machte Preiskonkessionen erforderlich. Die wirtschaftliche Entwicklung in den Regionen verlief unterschiedlich. Das Wachstum in der Branche war verhalten, da die Bautätigkeit insbesondere in Westeuropa nachliess.

Belimo vermochte in Frankreich, Polen und England mit zweistelligen Wachstumsraten zu überzeugen. Die Geschäftstätigkeit in Polen profitierte dabei von einem nachhaltigen wirtschaftlichen Wachstum. In Frankreich gewann Belimo einige Grossprojekte mit Zonen-

anwendungen, wie das Bürogebäude «Le Nuovo», das mit über 2600 6-Weg-Ventilen ausgerüstet wird. In England entwickelte sich die Wirtschaft sehr gut, was sich auch beim hervorragenden Umsatz mit elektronisch druckunabhängigen Ventilen zeigte.

Hingegen blieben Russland, Deutschland und die Tschechische Republik unter den Erwartungen. Russland und die angrenzenden Länder litten unter der Entwertung des Rubels und dem dadurch verursachten Investitionsstopp. Dies hatte auch Auswirkungen auf westeuropäische Länder, insbesondere auf Deutschland, wo die Exporte nach Russland und in den zentralasiatischen Raum stark rückläufig waren. Zusätzlich führte der bewaffnete Konflikt in der Ukraine zur Halbierung des Umsatzes.

Insbesondere bei Zonenanwendungen konnte Belimo Marktanteile ausbauen. Die Wasseranwendungen entwickelten sich besser als die Luftanwendungen. Die neuen Brandschutzklappenantriebe und druckunabhängigen Ventile nahm der Markt sehr gut auf.

## Amerika

Die Umsätze in der Marktregion Amerika wuchsen um 13.9, währungsbereinigt um 10.1 Prozent. Die Wirtschaft in den USA verlangsamte sich wetterbedingt im ersten Quartal, legte jedoch im zweiten Quartal wieder zu. Die Überalterung von Anlagen sowie die starke Nachfrage nach energieeffizienten Lösungen lassen den Heizungs-, Lüftungs- und Klimatechnikmarkt (HLK) überdurch-

schnittlich wachsen. Unterstützend wirken diesbezüglich gesetzliche Massnahmen wie beispielsweise die «Energy Efficiency Bill», die im April in Kraft trat. In Kanada verlangsamte sich das Wachstum wegen tieferer Investitionen in die Ölförderung. In Lateinamerika entwickelte sich Mexiko positiv, während die Wirtschaft in Brasilien stagnierte.

Alle wesentlichen Regionen konnten massgebend zum erfolgreichen Wachstum beitragen. Die USA wuchsen mit zweistelligen Wachstumsraten im Anlagengeschäft überdurchschnittlich gut. In den USA und Kanada führten mehrere Grossaufträge zu hohem Wachstum, darunter ein in Kalifornien gebauter über 250 000 m<sup>2</sup> grosser Gebäudekomplex. Bei diesem Projekt werden über 20 000 Antriebe oder Regelventile von Belimo installiert. Auch Lateinamerika wuchs erfreulich, insbesondere Mexiko und Brasilien, wo das hohe Wachstum der Vorjahre aufrechterhalten werden konnte.

Die Wasseranwendungen entwickelten sich ausgezeichnet, was auf den verstärkten Fokus auf OEM-Kunden für das Wassersortiment und mehrere Grossaufträge im Anlagenbau zurückzuführen ist. Des Weiteren steigerte sich der Umsatz mit druckunabhängigen Ventilen rasant, wie zum Beispiel mit dem Belimo Energy Valve™.

## Asien/Pazifik

Die Umsätze in der Marktregion Asien/Pazifik wuchsen um 10.5, währungsbereinigt um 7.5 Prozent. Die Akzeptanz der druckunabhängigen Regelventile im HLK-Markt stieg kontinuierlich, und im

Retrofitbereich ist die Energieeffizienz der zentrale Treiber bei Produktselektionen.

Belimo verzeichnete gute Wachstumsbeiträge in Japan, China und Hongkong. Japan wuchs erfreulich, insbesondere dank eines bedeutenden Projekts mit Antrieben zur variablen Volumenstromregelung. In China stiegen die Umsätze mit Wasseranwendungen im zweistelligen Bereich, da Belimo den Marktanteil mit OEM in Klimageräten auszubauen vermochte. Hongkong überzeugte im Retrofitbereich und mit Datenzentren. In Malaysia wird Belimo den Hotelkomplex «Sunway Pyramid» ausrüsten.

Andererseits blieben Indien, Südkorea und China insgesamt unter den Erwartungen. Südkorea litt weiterhin unter der instabilen politischen Situation der Region und musste einen drastischen Wachstumsrückgang hinnehmen. Regierungsprojekte in China erfuhren Verzögerungen, und die Gebäudeprojekte in mittelgrossen Städten liessen gegenüber den Vorjahren nach.

Generell konnte der Marktanteil gehalten werden. Die Umsätze mit Luftanwendungen, vor allem mit Produkten zur variablen Volumenstromregelung sowie zu Brandschutz und Entrauchung entwickelten sich gut. Ebenfalls erfreulich legten bei den Wasseranwendungen die elektronisch druckunabhängigen Ventile und die Belimo Energy Valves™ zu.

## Innovation

Belimo hat die neue Generation der Brandschutzklappenantriebe sowie die

der Zonenanwendungen erfolgreich im Markt eingeführt.

Das junge Sortiment Belimo ZoneTight™ wächst. Die neuen druckunabhängigen Ventile sind dabei das Highlight. Eine Variante der zugehörigen Antriebe wurde mit einem elektronischen Energiespeicher für Ventile mit einer Sicherheitsstellung erweitert.

Um die Kernkompetenz, das Regeln von Luft- oder Wasservolumenströmen in HLK-Anlagen, weiterzuentwickeln, wird detailliert untersucht, wo Produkte von Belimo angewendet werden können. Besonders interessant dabei ist das Belimo Energy Valve™, das dank Web-Anbindung Auswertungen der erfassten Anlagendaten ermöglicht. In einem Pilotprojekt «Apartimentum», ein Mehrfamilienhaus in Hamburg, werden die Digitalisierung und das Internet der Dinge konsequent angewendet. Für individuelle Komfort- und Gesundheitsansprüche werden die Räume bedarfsgerecht mit Frischluft und Heizung/Kühlung versorgt. Die Cloud-basierte Technologie für optimierte Luft- und Wasserströme gewährleistet eine einfache Inbetriebnahme, Energieeffizienz und Betriebssicherheit.

## Ausblick

In Europa dürfte sich der Umsatz in der zweiten Jahreshälfte aufgrund des hohen Auftragsbestands verbessern. Ein grosser Unsicherheitsfaktor bleibt der Euro-Wechselkurs sowie die wirtschaftliche Entwicklung in Russland.

In Amerika sollte sich die Baukonjunktur für das zweite Halbjahr für den Haupt-

markt USA weiterhin positiv entwickeln. Investitionen im institutionellen Bereich sollten langsam wieder zunehmen.

Für die Region Asien/Pazifik erwarten wir unter anderem in China weiteres Wachstum. Die Regierung in Indien arbeitet an Reformen, die die Investitionsstätigkeit fördern sollten.

Trotz des negativen Einflusses der Wechselkurse auf das Ergebnis bleibt das Ziel bestehen, die erfolgreiche Wachstumsstrategie fortzusetzen. Die Herstellungs- und Logistikprozesse im neuen Gebäude in Danbury (CT, USA)

werden in diesem Jahr im Sinne von Lean Manufacturing vereinfacht und optimiert. In der zweiten Jahreshälfte wird das neue Logistikgebäude in Hinwil in Betrieb genommen, womit die Prozesseffizienz in Herstellung und Logistik auch am Standort Schweiz weiter verbessert wird.

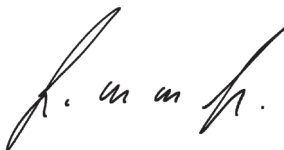
Die Gebäudeautomationsbranche wird mit dem Trend zur Urbanisierung, Digitalisierung und Energieeffizienz weiter an Bedeutung gewinnen. Dank einer starken Innovationskraft und Kundenausrichtung sollte Belimo von dieser Entwicklung profitieren können.

Mit grossem Dank für Ihr Vertrauen und freundlichen Grüssen

BELIMO Holding AG



Hans Peter Wehrli  
Präsident des Verwaltungsrats



Lars van der Haegen  
CEO

# Konzernrechnung

## Bilanz

in CHF 1 000	30.06.2015	31.12.2014
Liquide Mittel	69 492	92 345
Wertschriften	188	21
Forderungen aus Lieferungen und Leistungen	76 653	67 333
Forderungen aus Ertragssteuern	338	717
Sonstige Forderungen und Abgrenzungen	7 220	7 742
Vorräte	78 117	78 077
<b>Umlaufvermögen</b>	<b>232 008</b>	<b>246 235</b>
Sachanlagen	161 331	159 704
Immaterielle Anlagen	11 484	12 933
Finanzanlagen	1 013	1 072
Latente Steueraktiven	4 883	4 570
<b>Anlagevermögen</b>	<b>178 711</b>	<b>178 279</b>
<b>Aktiven</b>	<b>410 719</b>	<b>424 514</b>
Kurzfristige Finanzverbindlichkeiten	20 000	20 000
Verbindlichkeiten aus Lieferungen und Leistungen	22 534	14 850
Verbindlichkeiten aus Ertragssteuern	2 618	4 550
Sonstige Verbindlichkeiten und Abgrenzungen	37 567	33 426
<b>Kurzfristiges Fremdkapital</b>	<b>82 719</b>	<b>72 826</b>
Latente Steuerpassiven	10 223	10 381
Rückstellungen	6 532	6 275
Personalvorsorgeverbindlichkeiten	21 772	18 113
<b>Langfristiges Fremdkapital</b>	<b>38 527</b>	<b>34 769</b>
<b>Fremdkapital</b>	<b>121 246</b>	<b>107 595</b>
Aktienkapital	615	615
Eigene Aktien	-564	-564
Kapitalreserven	22 184	22 184
Gewinnreserven	267 238	294 684
<b>Eigenkapital</b>	<b>289 473</b>	<b>316 919</b>
<b>Passiven</b>	<b>410 719</b>	<b>424 514</b>

# Konzernrechnung

## Erfolgsrechnung

in CHF 1 000	1. Halbjahr 2015	%*	1. Halbjahr 2014	%*
Nettoumsatz	242 628	100.0	244 061	100.0
Bestandesveränderung Vorräte	-47	0.0	2 793	1.1
Übriger betrieblicher Ertrag	179	0.1	25	0.0
Aktiviere Eigenleistungen	1 006	0.4	363	0.1
Warenaufwand	-101 545	-41.9	-103 050	-42.2
Personalaufwand	-69 266	-28.5	-65 158	-26.7
Sonstiger Betriebsaufwand	-26 650	-11.0	-28 269	-11.6
Abschreibungen und Amortisationen	-10 531	-4.3	-8 811	-3.6
<b>Betriebsgewinn (EBIT)</b>	<b>35 774</b>	<b>14.7</b>	<b>41 954</b>	<b>17.2</b>
Finanzertrag	682	0.3	341	0.1
Finanzaufwand	-8 437	-3.5	-1 319	-0.5
<b>Finanzergebnis</b>	<b>-7 755</b>	<b>-3.2</b>	<b>-978</b>	<b>-0.4</b>
<b>Ergebnis vor Steuern (EBT)</b>	<b>28 019</b>	<b>11.5</b>	<b>40 976</b>	<b>16.8</b>
Ertragssteuern	-4 987	-2.1	-7 376	-3.0
<b>Reingewinn</b>	<b>23 032</b>	<b>9.5</b>	<b>33 600</b>	<b>13.8</b>
Anteil Aktionäre BELIMO Holding AG	23 032	9.5	33 600	13.8
<b>Gewinn je Aktie in CHF</b>	<b>37.49</b>		<b>54.84</b>	

Es bestehen keine Optionen und anderen Instrumente, die eine Verwässerung bewirken könnten.

\* in Prozent vom Nettoumsatz



## Gesamtergebnisrechnung

in CHF 1 000	1. Halbjahr 2015	1. Halbjahr 2014
<b>Reingewinn</b>	<b>23 032</b>	<b>33 600</b>
Umrechnungsdifferenzen	-7 730	-277
<b>Positionen, welche nachträglich in die Erfolgsrechnung umgliedert werden</b>	<b>-7 730</b>	<b>-277</b>
Neubewertung Personalvorsorgeverbindlichkeiten	-3 299	-1 643
Steuereffekt	486	243
<b>Positionen, welche nicht nachträglich in die Erfolgsrechnung umgliedert werden</b>	<b>-2 813</b>	<b>-1 400</b>
<b>Sonstiges Gesamtergebnis nach Steuern</b>	<b>-10 543</b>	<b>-1 677</b>
<b>Gesamtergebnis</b>	<b>12 489</b>	<b>31 923</b>
Anteil Aktionäre BELIMO Holding AG	12 489	31 923

## Eigenkapitalnachweis, zusammengefasst

in CHF 1 000	Aktien- kapital	Eigene Aktien	Kapital- reserven	Gewinn- reserven	Eigen- kapital
<b>Stand per 1. Januar 2014</b>	<b>615</b>	<b>-3 856</b>	<b>16 733</b>	<b>273 969</b>	<b>287 461</b>
<b>Gesamtergebnis</b>				<b>31 923</b>	<b>31 923</b>
Kauf eigene Aktien		-37			-37
Verkauf eigene Aktien		3 015	4 959		7 974
Dividenden				-39 908	-39 908
<b>Stand per 30. Juni 2014</b>	<b>615</b>	<b>-878</b>	<b>21 692</b>	<b>265 984</b>	<b>287 413</b>
<b>Stand per 1. Januar 2015</b>	<b>615</b>	<b>-564</b>	<b>22 184</b>	<b>294 684</b>	<b>316 919</b>
<b>Gesamtergebnis</b>				<b>12 489</b>	<b>12 489</b>
Dividenden				-39 936	-39 936
<b>Stand per 30. Juni 2015</b>	<b>615</b>	<b>-564</b>	<b>22 184</b>	<b>267 238</b>	<b>289 473</b>

# Konzernrechnung

## Geldflussrechnung

in CHF 1 000	1. Halbjahr 2015	1. Halbjahr 2014
Reingewinn	23 032	33 600
Ertragssteueraufwand	4 987	7 376
Zinserfolg	319	12
Abschreibungen auf Sachanlagen	8 302	6 420
Amortisationen von immateriellen Anlagen	2 229	2 391
Gewinn aus Verkauf von Sachanlagen	-108	-44
Übrige nicht liquiditätswirksame Veränderungen	-351	-286
Veränderung Forderungen und sonstige Positionen des Umlaufvermögens	-9 796	-16 636
Veränderung Vorräte	-823	-6 703
Veränderung Verbindlichkeiten und sonstige Positionen des kurzfristigen Fremdkapitals	14 038	15 260
Veränderung Rückstellungen	300	200
Bezahlte Ertragssteuern	-6 532	-7 977
<b>Geldfluss aus Geschäftstätigkeit</b>	<b>35 598</b>	<b>33 613</b>
Investitionen in Sachanlagen	-14 245	-26 896
Investitionen in immaterielle Anlagen	-1 639	-553
Kauf von Finanzanlagen und Wertschriften	-101	-134
Verkauf von Sachanlagen	135	46
Erhaltene Zinsen	159	331
<b>Geldfluss aus Investitionstätigkeit</b>	<b>-15 692</b>	<b>-27 206</b>
Kauf von eigenen Aktien		-37
Verkauf von eigenen Aktien		7 974
Dividendenausschüttung	-39 936	-39 908
Bezahlte Zinsen	-407	-334
<b>Geldfluss aus Finanzierungstätigkeit</b>	<b>-40 342</b>	<b>-32 305</b>
Umrechnungsdifferenzen aus liquiden Mitteln	-2 416	-167
<b>Abnahme liquide Mittel (netto)</b>	<b>-22 853</b>	<b>-26 065</b>
Liquide Mittel am Anfang der Periode	92 345	104 482
<b>Liquide Mittel am Ende der Periode</b>	<b>69 492</b>	<b>78 417</b>

# Anhang

## 1 Grundsätze der Konzernrechnungslegung

### 1.1 Allgemeines

Die Belimo-Gruppe (Belimo oder der Konzern) ist ein weltweit führender Anbieter für innovative elektrische Antriebs- und Ventilösungen in der Heizungs-, Lüftungs- und Klimatechnik. Die Aktien der BELIMO Holding AG werden seit 1995 an der SIX Swiss Exchange gehandelt (BEAN). Die BELIMO Holding AG hat ihren Sitz in Hinwil, Schweiz.

Die Geschäftstätigkeit von Belimo unterliegt keinen wesentlichen saisonalen Schwankungen.

### 1.2 Übereinstimmungserklärung

Der ungeprüfte konsolidierte Halbjahresabschluss 2015 wurde in Übereinstimmung mit IAS 34 Zwischenberichterstattung erstellt.

### 1.3 Grundlagen der Erstellung

Die vorliegende Konzernrechnung wurde in Schweizer Franken (CHF), gerundet auf den nächsten Tausender, erstellt. Es gelten die gleichen Rechnungslegungsgrundsätze, Schätzungen und Annahmen wie in der konsolidierten Jahresrechnung 2014. Die Ertragssteuern wurden mit dem erwarteten Steuersatz für das Geschäftsjahr 2015 berechnet. Die im konsolidierten Halbjahresabschluss erstmals angewendeten revidierten Standards (vgl. Konzernrechnung 2014) hatten keine Auswirkungen.

## 2 Veränderungen im Konsolidierungskreis

Im ersten Halbjahr 2015 sowie im Geschäftsjahr 2014 haben keine Änderungen im Konsolidierungskreis stattgefunden.

## 3 Segmentberichterstattung

Belimo hat vier berichtspflichtige operative Segmente, die sich wie folgt entwickelten:

in CHF 1 000	Europa	Amerika	Asien/ Pazifik	Zentrale Funk- tionen	Elimi- nation	Total
<b>1. Halbjahr 2014</b>						
<b>Erfolgsrechnung</b>						
Nettoumsatz mit Dritten	137 200	83 071	23 790			244 061
Aktiviere Eigenleistungen				363		363
Personal- und sonstiger Betriebsaufwand	-19 490	-12 876	-5 209	-59 384	3 532	-93 427
Abschreibungen und Amortisationen	-1 356	-537	-157	-6 762		-8 811
<b>Segmentperiodenergebnis</b>	<b>116 354</b>	<b>69 658</b>	<b>18 424</b>	<b>-65 783</b>	<b>3 532</b>	<b>142 186</b>
Nicht zugeweilte Bestandes- veränderung Vorräte						2 793
Nicht zugeweilte übriger betrieblicher Ertrag						25
Nicht zugeweilte Warenaufwand						-103 050
Nicht zugeweiltes Finanzergebnis						-978
<b>Ergebnis vor Steuern (EBT)</b>						<b>40 976</b>
<b>1. Halbjahr 2015</b>						
<b>Erfolgsrechnung</b>						
Nettoumsatz mit Dritten	121 688	94 651	26 289			242 628
Aktiviere Eigenleistungen				1 006		1 006
Personal- und sonstiger Betriebsaufwand	-17 621	-14 443	-5 776	-63 515	5 440	-95 916
Abschreibungen und Amortisationen	-1 084	-1 766	-128	-7 554		-10 531
<b>Segmentperiodenergebnis</b>	<b>102 983</b>	<b>78 442</b>	<b>20 385</b>	<b>-70 063</b>	<b>5 440</b>	<b>137 188</b>
Nicht zugeweilte Bestandes- veränderung Vorräte						-47
Nicht zugeweilte übriger betrieblicher Ertrag						179
Nicht zugeweilte Warenaufwand						-101 545
Nicht zugeweiltes Finanzergebnis						-7 755
<b>Ergebnis vor Steuern (EBT)</b>						<b>28 019</b>

## 4 Umsatz

Der Umsatz gegenüber der Vorjahresperiode veränderte sich in den geografischen Märkten wie folgt:

	CHF	währungs- bereinigt
Europa	-11.3%	-1.9%
Amerika	13.9%	10.1%
Asien/Pazifik	10.5%	7.5%
<b>Konzern</b>	<b>-0.6%</b>	<b>3.1%</b>

Der Anteil der Märkte am Gesamtumsatz lag in Europa bei 50 Prozent (Vergleichsperiode 2014 56 Prozent), in Amerika bei 39 Prozent (34 Prozent) und in Asien/Pazifik bei 11 Prozent (10 Prozent).

Die Entwicklung der Wechselkurse beeinflusste den Umsatz gesamthaft mit -3.7 Prozentpunkten (Vergleichsperiode 2014 -3.2 Prozentpunkte).

in CHF 1 000	1. Halbjahr 2015	Anteil	1. Halbjahr 2014	Anteil
<b>Umsatz nach Anwendungen</b>				
Luft	141 794	58%	150 662	62%
Wasser	100 834	42%	93 399	38%
<b>Total</b>	<b>242 628</b>	<b>100%</b>	<b>244 061</b>	<b>100%</b>

In lokalen Währungen sind die Umsätze mit Luftanwendungen um 1.1 Prozent gesunken und mit Wasseranwendungen um 9.7 Prozent gestiegen.

## 5 Gewinn je Aktie/eigene Aktien

	1. Halbjahr 2015	1. Halbjahr 2014
Reingewinn in CHF 1000	23 032	33 600
Durchschnittliche Anzahl ausstehender Aktien	614 395	612 681
<b>Gewinn je Aktie in CHF</b>	<b>37.49</b>	<b>54.84</b>

Es bestehen keine Optionen und anderen Instrumente, die eine Verwässerung bewirken könnten.

Gemäss Beschluss der Generalversammlung der Belimo vom 20. April 2015 wurde eine Dividende von CHF 65 je Namenaktie per 24. April 2015 ausbezahlt.

Im ersten Halbjahr 2015 wurden keine eigenen Aktien gehandelt (Vergleichsperiode 2014 Kauf von 15 und Verkauf von 3273 eigenen Aktien).

## 6 Verkehrswerte der Finanzinstrumente

Belimo hält einzig Devisenterminkontrakte als zu Fair Value bewertete Finanzinstrumente. In der Fair Value-Hierarchie nach IFRS 13 sind diese Bewertungen der Stufe 2 zuzuordnen. Sie basieren nicht auf notierten Preisen an aktiven Märkten, lassen sich aber von direkt oder indirekt beobachtbaren Inputfaktoren ableiten. Die positiven Wiederbeschaffungswerte sind in den Wertschriften enthalten, die negativen in den sonstigen Verbindlichkeiten. Per 30. Juni 2015 waren die Wiederbeschaffungswerte unwesentlich. Die erfolgswirksamen Veränderungen werden im Finanzergebnis erfasst.

## 7 Sach- und immaterielle Anlagen

Es wurden CHF 15.9 Millionen in Sach- und immaterielle Anlagen investiert (Vergleichsperiode 2014 CHF 27.4 Millionen). Davon betrafen CHF 9.0 Millionen den Erweiterungsbau in Hinwil (CHF 6.7 Millionen) und CHF 1.1 Millionen den Neubau in Danbury (CHF 15.9 Millionen). Die vertraglichen Verpflichtungen für das Bauprojekt in Hinwil betragen per 30. Juni 2015 CHF 9.1 Millionen.

## 8 Finanzergebnis

Das Finanzergebnis von CHF –7.8 Millionen (Vergleichsperiode 2014 CHF –1.0 Millionen) bestand hauptsächlich aus Fremdwährungsverlusten aus der Bewertung von Bilanzpositionen in Euro und US-Dollar.

In der Konzernrechnung wurden die folgenden Stichtags- und Durchschnittskurse (gerundet) verwendet:

in CHF	Stichtagskurse			Durchschnittskurse		
	30.06.2015	31.12.2014	Veränderung	1. Halbjahr 2015	1. Halbjahr 2014	Veränderung
EUR	1.04	1.20	–13.5%	1.06	1.22	–13.5%
USD	0.93	0.99	–6.0%	0.94	0.89	5.7%

## 9 Eventualverbindlichkeiten

Es bestanden keine Eventualverbindlichkeiten per 30. Juni 2015 und 31. Dezember 2014.

## 10 Ereignisse nach dem Bilanzstichtag

Der konsolidierte Zwischenabschluss wurde am 24. Juli 2015 durch den Verwaltungsrat zur Veröffentlichung genehmigt.

Es sind keine Ereignisse zwischen dem 30. Juni 2015 und dem 24. Juli 2015 eingetreten, die eine Anpassung der Buchwerte von Aktiven und Passiven des Konzerns zur Folge hätten oder an dieser Stelle erwähnt werden müssten.

### **Publikationen und Termine**

Halbjahresbericht 2015	4. August 2015
Publikation erste Ergebnisse 2015	10. Februar 2016
Präsentation Jahresabschluss 2015	21. März 2016
Generalversammlung 2016	25. April 2016

### **Weitere Informationen für Aktionäre**

[www.belimo.com/investorrelations](http://www.belimo.com/investorrelations)

Dieser Bericht enthält in die Zukunft gerichtete Aussagen, die auf Annahmen und Schätzungen der BELIMO Holding AG beruhen. Obwohl sie annimmt, dass die Erwartungen dieser vorausschauenden Aussagen realistisch sind, bergen sie Risiken. Diese können dazu führen, dass die tatsächlichen Ergebnisse wesentlich von den vorausschauenden Aussagen abweichen. Zu den Faktoren, die solche Abweichungen verursachen können, gehören unter anderem Veränderungen im wirtschaftlichen und geschäftlichen Umfeld, Wechselkurs- und Zinsschwankungen, Einführung von Konkurrenzprodukten, mangelnde Akzeptanz neuer Produkte oder Dienstleistungen und Änderungen der Geschäftsstrategie.

Eine Aktualisierung der vorausschauenden Aussagen durch die BELIMO Holding AG ist weder geplant noch übernimmt die BELIMO Holding AG die Verpflichtung dafür.

**BELIMO Holding AG**  
**Brunnenbachstrasse 1**  
**CH-8340 Hinwil**  
**Telefon +41 43 843 61 11**

**[www.belimo.com](http://www.belimo.com)**

# 20

#### **Impressum**

Konzept/Redaktion: BELIMO Holding AG, Hinwil  
Gestaltung/Produktion: Daniel Stähli, dast Visuelle Kommunikation, Zürich  
Druck: Linkgroup, Zürich

Der Halbjahresbericht 2015 erscheint in deutscher und englischer Sprache.  
Die deutsche Version ist bindend.

Gedruckt auf Papier aus nachhaltiger Waldbewirtschaftung.

