

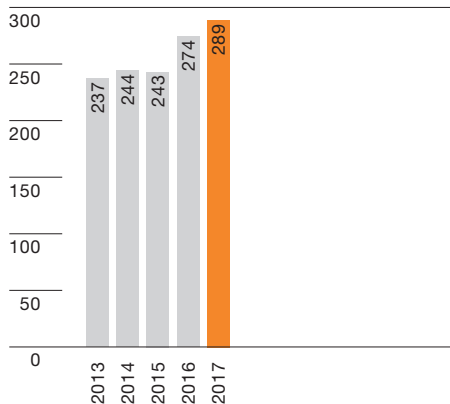
017

Finanzielle Übersicht

in CHF Millionen	1. Halbjahr 2017	1. Halbjahr 2016	Veränderung
Nettoumsatz	288.5	273.9	5.3%
Betriebsgewinn vor Zinsen, Steuern, Abschreibungen, Amortisationen (EBITDA) in Prozent vom Nettoumsatz	61.1 21.2%	58.6 21.4%	4.3%
Betriebsgewinn vor Zinsen und Steuern (EBIT) in Prozent vom Nettoumsatz	49.1 17.0%	46.9 17.1%	4.6%
Reingewinn in Prozent vom Nettoumsatz	38.4 13.3%	37.8 13.8%	1.5%
Investitionen in Sachanlagen und immaterielle Anlagen	11.4	6.3	81.5%
Geldfluss aus Geschäftstätigkeit in Prozent vom Nettoumsatz	35.3 12.2%	50.8 18.6%	-30.5%
Free Cashflow in Prozent vom Nettoumsatz	24.1 8.4%	44.7 16.3%	-46.1%
in CHF			
Reingewinn je Aktie	62.40	61.47	1.5%
Anzahl Mitarbeitende (Vollzeitäquivalente, Semesterdurchschnitt)			
	1 452	1 401	3.6%

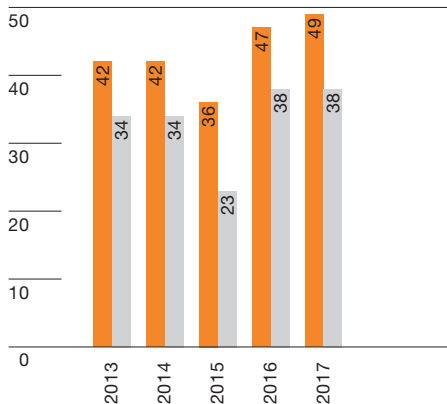
Umsatz 1. Halbjahr 2013–2017

in CHF Millionen



Gewinn 1. Halbjahr 2013–2017

in CHF Millionen



■ Betriebsgewinn (EBIT)
■ Reingewinn

Solides Wachstum

Sehr geehrte Aktionärin,
sehr geehrter Aktionär

Die Belimo-Gruppe bleibt auf einem soliden organischen Wachstumskurs. Im ersten Halbjahr 2017 erhöhte sich der Gesamtumsatz gegenüber dem sehr starken Vorjahressemester um 5.3 Prozent auf CHF 288.5 Millionen, währungsbereinigt um 5.6 Prozent. In lokalen Währungen nahmen Europa 5.3, Amerika 4.6 und Asien Pazifik 10.9 Prozent zu.

Der Betriebsgewinn vor Zinsen und Steuern (EBIT) stieg um 4.6 Prozent auf CHF 49.1 Millionen, was eine EBIT-Marge von 17.0 Prozent (Vergleichsperiode 2016 17.1 Prozent) ergibt. Mit CHF 38.4 Millionen lag der Reingewinn 1.5 Prozent über dem Vorjahresstand von CHF 37.8 Millionen. Der Gewinn je Aktie erhöhte sich von CHF 61.47 auf CHF 62.40.

Der Free Cashflow betrug CHF 24.1 Millionen (CHF 44.7 Millionen). Per Ende Juni 2017 wies Belimo eine Nettoliquidität von rund CHF 82 Millionen und einen Eigenfinanzierungsgrad von 81 Prozent auf.

Europa

Die Umsätze in der Marktregion Europa wuchsen um 3.0, währungsbereinigt um 5.3 Prozent. Der Markt für Heizungs-, Lüftungs- und Klimaanlageanwendungen (HLK) zeigte eine stabile Nachfrage. Während sich die Umsätze in den Niederlanden, in Deutschland, Italien und Spanien positiv entwickelten, waren sie in der Schweiz rückläufig. Frankreich verpasste den Umsatz der Vorjahresperiode. Im Nahen Osten war eine erhöhte Investitionsstätigkeit zu erkennen, was sich insbesondere positiv auf die Umsätze in Saudi-Arabien auswirkte. Das erfreuliche Wachs-

tum in Russland deutet auf eine verbesserte Konjunkturlage hin.

Die Marktposition konnte in Europa gestärkt werden. Dieser Erfolg ist hauptsächlich auf die gestiegene Nachfrage nach Wasseranwendungen in Folge des starken Geschäfts mit im Anlagenbau tätigen Kunden zurückzuführen. Besonders gefragt waren innovative Produkte wie das Belimo Energy Valve™ und die Zonenanwendung Belimo ZoneTight™. Das Erstausrüstergeschäft (OEM-Geschäft) entwickelte sich weniger stark.

Amerika

Die Umsätze in der Marktregion Amerika wuchsen um 6.8, währungsbereinigt um 4.6 Prozent. In den USA und in Kanada profitierte die Belimo-Gruppe von der starken Nachfrage nach energiesparenden HLK-Systemen. Die Luftanwendungen trugen stärker zum Umsatzwachstum bei als die Wasseranwendungen. Das konsequent auf die Kundenbedürfnisse ausgerichtete Sortiment sowie die Einführung der nächsten Generation des Belimo Energy Valve™ stärkten die Marktposition von Belimo in der Region. Zu den erfolgreich realisierten Grossprojekten gehörten der Firmensitz von Land O'Lakes, einer Agrargenossenschaft US-amerikanischer Milchbauern mit Sitz in Minneapolis-St. Paul (www.belimo.com/de_CH/land-o-lakes-committed.html), und die Renovierung des Chrysler Buildings in New York. In Brasilien stagnierte der Umsatz aufgrund der anhaltend instabilen wirtschaftlichen und politischen Situation.

Die Resonanz des nordamerikanischen Markts auf die Einführung des neuen Sortiments an Sensoren war positiv. Es komplet-

tiert das Angebot an Feldgeräten und verschafft den Kunden den Vorteil eines noch umfassenderen Angebots für den Beschaffungsprozess. Das Wachstum im OEM- und im Anlagengeschäft entwickelte sich im ersten Halbjahr 2017 stabil. Die Sortimentserweiterung mit der Raum- und Zonenanwendung Belimo ZoneTight™ löste zusätzliche Wachstumsimpulse aus.

Asien Pazifik

Die Umsätze in der Marktregion Asien Pazifik wuchsen um 10,2, währungsbereinigt um 10,9 Prozent. Der HLK-Markt entwickelte sich in der Region erfreulich. Der Trend zu energieeffizienten Gebäuden sowie die rasch fortschreitende Urbanisierung bildeten die Hauptwachstumstreiber in der Region. Insbesondere Wasseranwendungen verzeichneten eine steigende Nachfrage. China, Australien, Hongkong, Indien und Südkorea trugen wesentlich zum Wachstum in der Region bei. In China resultierte die Umsatzsteigerung vor allem aus Investitionen in Datenzentren und in die Infrastruktur öffentlicher Verkehrsmittel. So wurden zum Beispiel für das U-Bahn-Projekt Xi'an Subway über 2000 Antriebe von Belimo installiert. Hongkong und Südkorea profitierten von verschiedenen Grossprojekten mit einer hohen Nachfrage nach druckunabhängigen Regelventilen. In Japan und Malaysia blieb der Umsatz unter Vorjahresniveau.

Innovation

In der Berichtsperiode brachte Belimo das erste Produkt mit Cloud-Anbindung auf den Markt. Die dritte Generation des Belimo Energy Valve™ kann auf Wunsch via Internet mit der Belimo-Cloud verbunden werden. So wird der Betrieb des Ventils kontinuier-

lich überwacht und mit anderen Ventilen, die unter ähnlichen Bedingungen arbeiten, verglichen. Kunden erhalten dabei regelmässige Energieberichte mit Trend-, Energie- und Leistungsdaten. Zudem kann der technische Support von Belimo dank der verfügbaren Daten die Kunden noch schneller und besser beraten.

Das Sortiment der neuen Generation von Drosselklappen (PR) wurde erweitert und besticht durch einfache Installation, hohe Flexibilität bei der Anwendung sowie Langlebigkeit. Dank geringer Bauhöhe und reduziertem Gewicht lassen sich die PR-Antriebe schnell und einfach installieren. Die Kombination aus Ventil und Antrieb senkt den Leistungsverbrauch um 80 Prozent und ermöglicht deutliche Energieeinsparungen.

Mit einem Anfang April 2017 neu eingeführten Sortiment an Sensoren erweiterte Belimo das angestammte Kerngeschäft. Die Sensoren werden zur Messung von Temperatur, Feuchtigkeit, Luftqualität, Volumenstrom und Druck eingesetzt und gewährleisten eine nahtlose Kompatibilität mit allen wichtigen Gebäudeautomationssystemen. Die durch die Sensoren erfassten Daten werden durch dezentrale Logik oder Cloud-Technologien ausgewertet und verbessern Komfort und Energieeffizienz.

Die neue Antriebslösung für variable Volumenstromregelung VAV ZoneEase™ ist für die Regelung des Raumkomforts geeignet. VAV ZoneEase™ reduziert die Kosten für das Gesamtsystem und vereinfacht dank Smartphone-App und Cloud-Funktionalität Inbetriebnahme und Support. Mit diesem Schritt erweiterte Belimo das Sortiment um eine komplette Zonenlösung, die in Gebäudeautomationssysteme eingebunden werden kann.

Marktpräsenz und Messen

Im März 2017 nahm Belimo an der ISH (Internationale Sanitär- und Heizungsmesse) in Frankfurt teil. Die ISH Frankfurt ist die Weltleitmesse für Gebäude-, Energie-, Klimatechnik. An ihrem sehr gut besuchten Messestand begeisterte Belimo die Fachbesucher mit zahlreichen Produkt- und Anwendungsinnovationen. Auch an der wichtigsten Messeplattform Nordamerikas, der AHR EXPO (The International Air-Conditioning, Heating, Refrigerating Exposition) in Las Vegas, sowie der China Refrigeration in Shanghai und an weiteren Messen in Südkorea und Taiwan stiessen die präsentierten Innovationen beim Fachpublikum auf starkes Interesse.

Ende Juni belegte Belimo in Deutschland in der Kategorie MSR-Komponenten (Mess-, Steuerungs- und Regelungstechnik) des Vertrauenspreises der Lüftung- Klima- Kältebranche (LüKK) den ersten Rang. 70 Hersteller hatten sich dem Urteil durch Fachplaner, Anlagenbauer und Betreiber gestellt. Der Vertrauenspreis der LüKK beurteilt nebst der Zufriedenheit mit der Technik und den Produkten auch die Qualität von Beratung und Service.

Ausblick

In der Marktregion Europa erwartet Belimo, dass sich die Bautätigkeit in den wichtigsten Ländern weiterhin zufriedenstellend entwickeln wird. Allerdings führt die aktuelle politische Situation im Nahen Osten zu Unsicherheiten.

Auch die Marktregion Amerika wird sich bis Ende Jahr gut entwickeln. Für das von der US-Regierung angekündigte Infrastruktur-

Investitionsprogramm besteht noch keine konkrete Planung.

In der Marktregion Asien Pazifik sind die Prognosen für die Baukonjunktur zufriedenstellend.

Gesamthaft sollte sich der Umsatz im zweiten Halbjahr 2017 weiterhin positiv entwickeln.

Aufgrund der Verstärkung des Produktbereichs der Sensorik sowie der Chancen, die die Digitalisierung für Belimo bieten, werden die Aufwendungen für Forschung und Entwicklung wie bereits kommuniziert erhöht und die Innovationskraft entsprechend gesteigert.

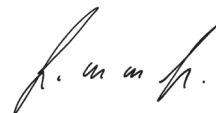
Das Ziel von Belimo bleibt die nachhaltige Marktentwicklung, um fokussiert Komfort, Energieeffizienz und Sicherheit im Gebäude zu erhöhen.

Herzlichen Dank für Ihr Vertrauen und freundliche Grüsse

BELIMO Holding AG



Hans Peter Wehrli
Präsident des Verwaltungsrats



Lars van der Haegen
CEO

Konzernrechnung

Konsolidierte Erfolgsrechnung

in CHF 1 000	1. Halbjahr 2017	%*	1. Halbjahr 2016	%*
Nettoumsatz	288 483	100.0	273 856	100.0
Übriger betrieblicher Ertrag	644	0.2	626	0.2
Warenaufwand	-118 245	-41.0	-113 265	-41.4
Personalaufwand	-77 796	-27.0	-73 417	-26.8
Sonstiger Betriebsaufwand	-32 028	-11.1	-29 245	-10.7
Abschreibungen und Amortisationen	-11 992	-4.2	-11 641	-4.3
Betriebsgewinn (EBIT)	49 066	17.0	46 914	17.1
Finanzertrag	821	0.3	758	0.3
Finanzaufwand	-3 176	-1.1	-1 609	-0.6
Finanzergebnis	-2 355	-0.8	-851	-0.3
Ergebnis vor Steuern (EBT)	46 711	16.2	46 063	16.8
Ertragssteuern	-8 361	-2.9	-8 291	-3.0
Reingewinn	38 350	13.3	37 772	13.8
Anteil Aktionäre BELIMO Holding AG	38 350	13.3	37 772	13.8
Gewinn je Aktie in CHF	62.40		61.47	

Es bestehen keine Optionen und anderen Instrumente, die eine Verwässerung bewirken könnten.

* in Prozent vom Nettoumsatz

Konsolidierte Gesamtergebnisrechnung

in CHF 1 000	1. Halbjahr 2017	1. Halbjahr 2016
Reingewinn	38 350	37 772
Umrechnungsdifferenzen	-5 536	-1 497
Positionen, die nachträglich in die Erfolgsrechnung umgegliedert werden	-5 536	-1 497
Neubewertung Personalvorsorgeverbindlichkeiten	9 192	-17 570
Steuereffekt	-1 370	2 472
Positionen, die nicht nachträglich in die Erfolgsrechnung umgegliedert werden	7 822	-15 098
Sonstiges Gesamtergebnis nach Steuern	2 286	-16 595
Gesamtergebnis	40 636	21 177
Anteil Aktionäre BELIMO Holding AG	40 636	21 177

Konzernrechnung

Konsolidierte Bilanz

in CHF 1 000	30.06.2017	31.12.2016
Liquide Mittel	81 555	103 670
Forderungen aus Lieferungen und Leistungen	94 390	74 501
Vorräte	84 573	80 182
Sonstige Aktiven	8 728	8 256
Forderungen aus Ertragssteuern	3 815	403
Umlaufvermögen	273 061	267 012
Sachanlagen	162 566	166 925
Immaterielle Anlagen	11 659	11 751
Finanzanlagen	1 866	1 827
Latente Steueraktiven	2 989	4 354
Anlagevermögen	179 080	184 857
Aktiven	452 141	451 869
Verbindlichkeiten aus Lieferungen und Leistungen	22 378	16 443
Sonstige Verbindlichkeiten	42 063	34 593
Verbindlichkeiten aus Ertragssteuern	3 421	2 500
Kurzfristiges Fremdkapital	67 862	53 536
Rückstellungen	5 232	5 491
Personalvorsorgeverbindlichkeiten	5 377	14 023
Latente Steuerpassiven	9 307	9 854
Langfristiges Fremdkapital	19 916	29 368
Fremdkapital	87 778	82 904
Aktienkapital	615	615
Eigene Aktien	-262	-521
Kapitalreserven	23 224	22 629
Gewinnreserven	340 786	346 242
Eigenkapital	364 363	368 965
Passiven	452 141	451 869

Konsolidierter Eigenkapitalnachweis

in CHF 1 000	Aktien- kapital	Eigene Aktien	Kapital- reserven	Gewinn- reserven	Eigen- kapital
Stand per 1. Januar 2016	615	-536	22 222	314 655	336 956
Gesamtergebnis				21 177	21 177
Kauf eigene Aktien		-42			-42
Verkauf eigene Aktien		39	71		110
Dividenden				-39 937	-39 937
Stand per 30. Juni 2016	615	-539	22 293	295 894	318 263
Stand per 1. Januar 2017	615	-521	22 629	346 242	368 965
Gesamtergebnis				40 636	40 636
Verkauf eigene Aktien		259	594		853
Dividenden				-46 092	-46 092
Stand per 30. Juni 2017	615	-262	23 224	340 786	364 363

Konzernrechnung

Konsolidierte Geldflussrechnung

in CHF 1 000	1. Halbjahr 2017	1. Halbjahr 2016
Reingewinn	38 350	37 772
Ertragssteueraufwand	8 361	8 291
Zinserfolg	-115	-132
Abschreibungen auf Sachanlagen	9 659	9 171
Amortisationen von immateriellen Anlagen	2 333	2 470
Gewinn aus Verkauf von Sachanlagen	-133	-143
Sonstige nicht liquiditätswirksame Veränderungen	-77	-471
Veränderung Forderungen und sonstige Positionen des Umlaufvermögens	-21 270	-18 458
Veränderung Vorräte	-4 582	-2 217
Veränderung Verbindlichkeiten und sonstige Positionen des kurzfristigen Fremdkapitals	14 594	19 356
Veränderung Rückstellungen	-261	97
Bezahlte Ertragssteuern	-11 541	-4 894
Geldfluss aus Geschäftstätigkeit	35 319	50 842
Investitionen in Sachanlagen	-9 155	-5 485
Investitionen in immaterielle Anlagen	-2 227	-785
Kauf von Finanzanlagen	-179	-386
Verkauf von Sachanlagen	189	332
Erhaltene Zinsen	161	191
Geldfluss aus Investitionstätigkeit	-11 211	-6 133
Kauf von eigenen Aktien		-42
Verkauf von eigenen Aktien	853	110
Dividendenausschüttung	-46 092	-39 937
Bezahlte Zinsen	-23	-26
Geldfluss aus Finanzierungstätigkeit	-45 262	-39 895
Umrechnungsdifferenzen aus liquiden Mitteln	-961	-195
Veränderung liquide Mittel	-22 115	4 619
Liquide Mittel am Anfang der Periode	103 670	67 687
Liquide Mittel am Ende der Periode	81 555	72 306

Anhang zur Konzernrechnung

1 Allgemeines

1.1 Unternehmensinformationen

Die Belimo-Gruppe (Belimo oder der Konzern) ist ein weltweit führender Anbieter für innovative elektrische Antriebs- und Ventilösungen sowie Sensoren in der Heizungs-, Lüftungs- und Klimatechnik. Die Aktien der BELIMO Holding AG werden seit 1995 an der SIX Swiss Exchange gehandelt (BEAN). Die BELIMO Holding AG hat ihren Sitz in Hinwil, Schweiz.

Die Geschäftstätigkeit von Belimo unterliegt keinen wesentlichen saisonalen Schwankungen.

1.2 Übereinstimmungserklärung

Der ungeprüfte konsolidierte Halbjahresabschluss 2017 wurde in Übereinstimmung mit IAS 34 Zwischenberichterstattung erstellt.

1.3 Grundlagen der Erstellung

Die Konzernrechnung wurde in Schweizer Franken (CHF), gerundet auf den nächsten Tausender, erstellt. Aufgrund von Rundungen ist es möglich, dass sich einzelne Zahlen in diesem Bericht nicht genau zur ausgewiesenen Summe addieren. Kennzahlen und Veränderungen wurden mit den exakten Zahlen und nicht mit den gerundeten Beträgen berechnet.

Es gelten die gleichen Rechnungslegungsgrundsätze, Schätzungen und Annahmen wie in der konsolidierten Jahresrechnung 2016. Die Ertragssteuern wurden mit dem erwarteten Steuersatz für das Geschäftsjahr 2017 berechnet.

Die 2017 erstmals angewendeten revidierten Standards (vgl. Konzernrechnung 2016) hatten keine Auswirkungen auf den konsolidierten Halbjahresabschluss. Im Rahmen der Erstanwendung der Disclosure Initiative (Anpassungen von IAS 1) hat Belimo die Darstellung der Konzernrechnung 2016 überarbeitet. Der vorliegende Halbjahresabschluss wurde entsprechend angepasst.

Anhang zur Konzernrechnung

2 Segmentberichterstattung

Belimo hat vier berichtspflichtige operative Segmente, die sich wie folgt entwickelten:

in CHF 1 000	Europa	Amerika	Asien Pazifik	Zentrale Funktionen	Elimination	Total
1. Halbjahr 2017						
Erfolgsrechnung						
Nettumsatz mit Dritten	137 302	116 675	34 506			288 483
Übriger betrieblicher Ertrag				553		553
Personal- und sonstiger Betriebsaufwand	-19 853	-17 883	-7 468	-69 087	4 467	-109 824
Abschreibungen und Amortisationen	-946	-2 032	-127	-8 888		-11 992
Segmentperiodenergebnis	116 503	96 760	26 911	-77 421	4 467	167 220
Nicht zugeteilter übriger betrieblicher Ertrag						91
Nicht zugeteilter Warenaufwand						-118 245
Nicht zugeteiltes Finanzergebnis						-2 355
Ergebnis vor Steuern (EBT)						46 711
1. Halbjahr 2016						
Erfolgsrechnung						
Nettumsatz mit Dritten	133 292	109 262	31 302			273 856
Übriger betrieblicher Ertrag				98		98
Personal- und sonstiger Betriebsaufwand	-19 035	-16 089	-6 384	-65 893	4 739	-102 662
Abschreibungen und Amortisationen	-1 228	-1 951	-130	-8 333		-11 641
Segmentperiodenergebnis	113 029	91 222	24 789	-74 128	4 739	159 651
Nicht zugeteilter übriger betrieblicher Ertrag						528
Nicht zugeteilter Warenaufwand						-113 265
Nicht zugeteiltes Finanzergebnis						-851
Ergebnis vor Steuern (EBT)						46 063

Der Umsatz gegenüber der Vorjahresperiode veränderte sich in den Marktregionen wie folgt:

	CHF	währungs- bereinigt
Europa	3.0%	5.3%
Amerika	6.8%	4.6%
Asien Pazifik	10.2%	10.9%
Konzern	5.3%	5.6%

Die Entwicklung der Wechselkurse beeinflusste den Umsatz gesamthaft mit -0.3 Prozentpunkten (Vergleichsperiode 2016 2.7 Prozentpunkte).

Der Anteil der Märkte am Gesamtumsatz lag in Europa bei 48 Prozent (49 Prozent), in Amerika bei 40 Prozent (40 Prozent) und in Asien Pazifik bei 12 Prozent (11 Prozent).

Der Umsatz nach Anwendungen war wie folgt:

in CHF 1 000	1. Halbjahr 2017	Anteil	1. Halbjahr 2016	Anteil
Luft	164 129	57%	157 387	57%
Wasser	124 354	43%	116 469	43%
Total	288 483	100%	273 856	100%

In lokalen Währungen sind die Umsätze mit Luftanwendungen um 4.9 Prozent und mit Wasseranwendungen um 6.6 Prozent gestiegen.

3 Dividende

Gemäss Beschluss der Generalversammlung der BELIMO Holding AG vom 3. April 2017 wurde per 7. April 2017 eine Dividende von CHF 75 je Namenaktie ausbezahlt.

Anhang zur Konzernrechnung

4 Fremdwährungskurse

In der Konzernrechnung wurden für die Hauptwährungen Euro und US-Dollar die folgenden Stichtags- und Durchschnittskurse (gerundet) verwendet:

in CHF	Stichtagskurse			Durchschnittskurse		
	30.06.2017	31.12.2016	Veränderung	1. Halbjahr 2017	1. Halbjahr 2016	Veränderung
EUR	1.09	1.07	2.0%	1.07	1.09	-1.9%
USD	0.96	1.02	-6.1%	1.00	0.99	1.8%

5 Ereignisse nach dem Bilanzstichtag

Der konsolidierte Zwischenabschluss wurde am 21. Juli 2017 durch den Verwaltungsrat zur Veröffentlichung genehmigt.

Es sind keine Ereignisse zwischen dem 30. Juni 2017 und dem 21. Juli 2017 eingetreten, die eine Anpassung der Buchwerte von Aktiven und Passiven des Konzerns zur Folge hätten oder an dieser Stelle erwähnt werden müssten.

Publikationen und Termine

Publikation Halbjahresbericht 2017	3. August 2017
Publikation Umsatzzahlen 2017	25. Januar 2018
Publikation Geschäftsbericht 2017/ Medien- und Finanzanalystenkonferenz	12. März 2018
Generalversammlung 2018	9. April 2018

Weitere Informationen für Aktionäre

www.belimo.com/investorrelations

Dieser Bericht enthält in die Zukunft gerichtete Aussagen, die auf Annahmen und Schätzungen der BELIMO Holding AG beruhen. Obwohl sie annimmt, dass die Erwartungen dieser vorausschauenden Aussagen realistisch sind, bergen sie Risiken. Diese können dazu führen, dass die tatsächlichen Ergebnisse wesentlich von den vorausschauenden Aussagen abweichen. Zu den Faktoren, die solche Abweichungen verursachen können, gehören unter anderem Veränderungen im wirtschaftlichen und geschäftlichen Umfeld, Wechselkurs- und Zinsschwankungen, Einführung von Konkurrenzprodukten, mangelnde Akzeptanz neuer Produkte oder Dienstleistungen und Änderungen der Geschäftsstrategie.

Eine Aktualisierung der vorausschauenden Aussagen durch die BELIMO Holding AG ist weder geplant noch übernimmt die BELIMO Holding AG die Verpflichtung dafür.

BELIMO Holding AG
Brunnenbachstrasse 1
8340 Hinwil
Schweiz
Telefon +41 43 843 61 11

www.belimo.com

20

Impressum

Konzept/Redaktion: BELIMO Holding AG, Hinwil

Gestaltung/Produktion: Daniel Stähli, dast Visuelle Kommunikation, Zürich

Der Halbjahresbericht 2017 erscheint in deutscher und englischer Sprache.
Die englische Version ist bindend.