

Halb jahres be richt 18

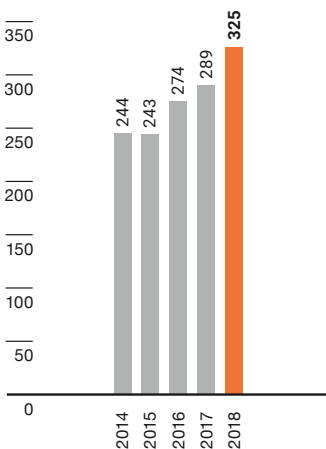
Finanzielle Übersicht

	1. Halbjahr 2018	1. Halbjahr 2017	Veränderung
in CHF Millionen			
Nettoumsatz	325.1	288.5	12.7%
Betriebsgewinn vor Zinsen, Steuern, Abschreibungen, Amortisationen (EBITDA) in Prozent vom Nettoumsatz	71.7 22.1%	61.1 21.2%	17.5%
Betriebsgewinn vor Zinsen und Steuern (EBIT) in Prozent vom Nettoumsatz	59.5 18.3%	49.1 17.0%	21.3%
Reingewinn in Prozent vom Nettoumsatz	47.6 14.6%	38.4 13.3%	24.1%
Investitionen in Sachanlagen und immaterielle Anlagen	7.7	11.4	-32.3%
Geldfluss aus Geschäftstätigkeit in Prozent vom Nettoumsatz	57.0 17.5%	35.3 12.2%	61.3%
Free Cashflow in Prozent vom Nettoumsatz	49.6 15.3%	24.1 8.4%	105.9%
in CHF			
Gewinn je Aktie	77.40	62.40	24.0%
Anzahl Mitarbeitende (Vollzeitäquivalente, Semesterdurchschnitt)			
	1 558	1 452	7.3%

NETTOUMSATZ

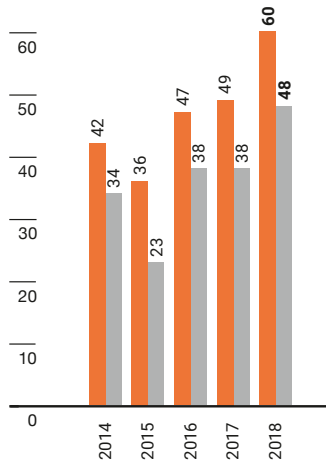
1. HALBJAHR 2014–2018

in CHF Millionen



GEWINN 1. HALBJAHR 2014–2018

in CHF Millionen



■ BETRIEBSGEWINN (EBIT)
■ REINGEWINN

Erstes Halbjahr mit starkem Umsatzwachstum

Sehr geehrte Aktionärinnen und Aktionäre

Belimo berichtet über ein dynamisches erstes Halbjahr 2018 mit zweistelligem Umsatzwachstum in der Höhe von 12.7 Prozent. Der Umsatz in den ersten sechs Monaten des laufenden Geschäftsjahrs belief sich auf CHF 325.1 Millionen. Währungsbereinigt stieg der Halbjahresumsatz um 10.8 Prozent. Sämtliche Marktregionen trugen zu diesem positiven Ergebnis bei. In lokalen Währungen wuchsen Europa 12.6, Amerika 7.6 und Asien Pazifik 14.2 Prozent.

Der Betriebsgewinn vor Zinsen und Steuern (EBIT) stieg auf CHF 59.5 Millionen (Vergleichsperiode 2017 CHF 49.1 Millionen). Die EBIT-Marge betrug 18.3 Prozent (17.0 Prozent). Es resultierte ein Reingewinn von CHF 47.6 Millionen (CHF 38.4 Millionen) und ein Gewinn je Aktie von CHF 77.40 (CHF 62.40). Belimo erzielte einen Free Cashflow von CHF 49.6 Millionen (CHF 24.1 Millionen). Die Nettoliquidität lag Ende Juni 2018 bei CHF 109 Millionen und der Eigenfinanzierungsgrad betrug 81 Prozent.

Europa

Gestützt durch die gute Konjunkturlage in Europa und die Aufwertung des Euros gegenüber dem Schweizer Franken, verzeichnete die grösste Marktregion der Belimo-Gruppe ein Umsatzwachstum von 19.7 Prozent, währungsbereinigt von 12.6 Prozent. Das Wirtschaftswachstum sowie das anhaltend tiefe Zinsniveau begünstigten Investitionen im privaten und im öffentlichen Sektor. Die Nachfrage nach Heizungs-, Lüftungs- und Klimatechnik (HLK) von Belimo entwickelte sich entsprechend positiv in nahezu allen Ländern der Region. Besonders hervorzuheben sind die hohen Wachstumsbeiträge in der Schweiz, in Deutschland, Russland, Frankreich und Polen. Die Investitionen der vergangenen Jahre in die Vertriebsorganisationen in der Türkei und in Schweden führten 2018 ebenfalls zu erfreulichen Wachstumsraten. Einzig die Länder im Nahen Osten konnten ihren Vorjahresumsatz aufgrund der politischen Unsicherheiten und wirtschaftlichen Sanktionen nicht erreichen.

Das Anlagengeschäft wuchs stärker als das Erstausrüstergeschäft (OEM). Sowohl die Luft- als auch die Wasseranwendungen wiesen ein zweistelliges Umsatzwachstum auf. Erstere profitierten signifikant von Neukunden im OEM-Geschäft. Im Bereich der Wasseranwendungen waren die Zuwachsraten auf die innovativen Sortimentserweiterungen der letzten Jahre zurückzuführen.

Amerika

Der anhaltende Trend, bestehende Gebäude mit energiesparenden HLK-Systemen aufzurüsten, sowie eine stabile Nachfrage bei Neubauprojekten liessen die Umsätze in der Marktregion Amerika um 4.1 Prozent, währungsbereinigt um 7.6 Prozent, steigen. Sämtliche Ländergesellschaften trugen zu diesem erfolgreichen Ergebnis bei, wobei insbesondere in den USA und in Kanada Marktanteile gewonnen werden konnten. In Brasilien war eine Erholung von der stagnierenden Entwicklung der letzten Jahre beobachtbar.

Investitionen in den Bau von Datenzentren begünstigten das Wachstum bei den Luftanwendungen, die insgesamt stärker als Wasseranwendungen wuchsen. Sowohl das OEM- als auch das Anlagengeschäft entwickelten sich aufgrund der anhaltend guten gesamtwirtschaftlichen Situation und des breiten Produktsortiments von Belimo erfreulich. Zu den erfolgreich realisierten Projekten gehörte zum Beispiel das neue Hauptgebäude des Lucile Packard Children's Hospital Stanford in Palo Alto, Kalifornien (USA). Das rund 48 000 Quadratmeter grosse Gebäude wurde mit dem Nachhaltigkeitszertifikat LEED-Platin (Leadership in Energy and Environmental Design) zertifiziert. Es wurden darin über 600 Regelkugelhähnen und rund 180 Luftklappenantriebe von Belimo installiert.

Asien Pazifik

Die Umsätze in der Marktregion Asien Pazifik wuchsen um 13.8 Prozent, währungsbereinigt um 14.2 Prozent. Vor allem in China hatte Belimo ein starkes erstes Halbjahr mit gutem Auftragsvolumen bei Infrastrukturprojekten und Datenzentren. Auch Indien und Australien vermochten mit zweistelligen Wachstumsraten zu überzeugen. In Südkorea und in Südostasien hingegen wurden die Erwartungen verfehlt.

Der Marktanteil von Belimo in Asien Pazifik stieg. Die Investitionen in eine erhöhte Marktpräsenz in China zeigten erste Resultate. Die kürzlich lancierten, für den asiatischen Markt konzipierten Produkte wie zum Beispiel der neue Klappenantrieb für variable Volumenstromregelung VAV ZoneEase™ oder das Pressure Independent Flow Limiter Valve (PIFLV) stiessen auf grosses Interesse. Letzteres ist ein druckunabhängiges Zonenventil für die Anwendung mit Gebläsekonvektoren, beispielsweise in Hotels. Die Umsätze mit Luftanwendungen stiegen stärker als diejenigen mit Wasseranwendungen. Das OEM- wie auch das Anlagengeschäft entwickelten sich robust.

Innovation

In der Berichtsperiode wurden die Forschungs- und Entwicklungsaktivitäten weiter vorangetrieben und zusätzliche Kapazitäten für Sensorik aufgebaut. Zudem konnten neue Projekte für Klappenantriebe und Regelventile gestartet werden. Auch wurden die Belimo-Komponenten mit verschiedenen Industriebusschnittstellen oder mit Internetverbindung weiterentwickelt. Bereits heute sorgen Tausende von Antrieben, Ventilen und Sensoren in

Verbindung mit der Belimo-Cloud für besseren Komfort und erhöhte Energieeffizienz in Gebäuden rund um die Welt.

Bei den Luftanwendungen führte Belimo die stärkste Klappenantriebserie PM mit einem Drehmoment von 160 Newtonmeter am Markt ein. Bei den Wasseranwendungen wurde in der Berichtsperiode die bewährte und schnell wachsende Produktfamilie Belimo ZoneTight™ um weitere Innovationen ergänzt. Ein neues Sortiment von mit dem Internet verbundenen Antrieben für alle HLK-Applikationen ermöglicht die offene Kommunikation via Anwendungs-Programmierschnittstelle (API) sowie die nahtlose Sensorintegration.

Eine neue Lösung für das Heizen und die Lüftererneuerung in Mehrfamilienhäusern wurde für den Pilotmarkt Schweiz entwickelt. Ferner wurde das Sortiment der Wasseranwendungen mit grösseren Durchflusssensoren und Ultraschallmesstechnik erweitert. Die Markteinführung dieser Innovationen ist für das zweite Halbjahr 2018 vorgesehen.

Ausblick

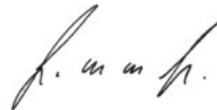
Sofern sich die politischen und wirtschaftlichen Rahmenbedingungen nicht trüben, sieht Belimo dem weiteren Verlauf des Geschäftsjahrs zuversichtlich entgegen. Jedoch wird die hohe Wachstumsrate des ersten Halbjahrs 2018 wahrscheinlich nicht ganz gehalten werden können. Die gute Konjunkturlage lässt für die Marktregion Europa eine vorteilhafte Prognose zu. Auch in der Marktregion Amerika bestehen, trotz der langen Expansionsphase, Anzeichen für ein anhaltend positives wirtschaftliches Umfeld. Der Ausblick für die Marktregion Asien Pazifik bleibt weiterhin gut. Die Baukonjunktur, kombiniert mit einer auf Asien fokussierten Wachstumsstrategie, wird Belimo insbesondere in China und Indien weitere Chancen bieten. Zudem stärkt die in der Berichtsperiode gegründete Tochtergesellschaft in Malaysia zukünftig die Marktpräsenz in Südostasien.

Durch marktnahe Innovationen, ein tiefes Vertrauensverhältnis mit Kunden und Lieferanten, eine hohe Produktqualität und Lieferzuverlässigkeit strebt Belimo eine nachhaltige Marktentwicklung für Lösungen mit Antrieben, Ventilen und Sensoren zur Regelung und Steuerung von Heizungs-, Lüftungs- und Klimaanlage an.

Herzlichen Dank für Ihr Vertrauen und freundliche Grüsse
BELIMO Holding AG



Hans Peter Wehrli
Präsident des Verwaltungsrats



Lars van der Haegen
CEO

Konzernrechnung

Konsolidierte Erfolgsrechnung

	1. Halbjahr 2018	% *	1. Halbjahr 2017	% *
in CHF 1 000				
Nettoumsatz	325 103	100.0	288 483	100.0
Übriger betrieblicher Ertrag	741	0.2	644	0.2
Warenaufwand	-132 877	-40.9	-118 245	-41.0
Personalaufwand	-84 069	-25.9	-77 796	-27.0
Sonstiger Betriebsaufwand	-37 153	-11.4	-32 028	-11.1
Abschreibungen und Amortisationen	-12 220	-3.8	-11 992	-4.2
Betriebsgewinn (EBIT)	59 525	18.3	49 066	17.0
Finanzertrag	350	0.1	821	0.3
Finanzaufwand	-1 916	-0.6	-3 176	-1.1
Finanzergebnis	-1 566	-0.5	-2 355	-0.8
Ergebnis vor Steuern (EBT)	57 959	17.8	46 711	16.2
Ertragssteuern	-10 375	-3.2	-8 361	-2.9
Reingewinn	47 584	14.6	38 350	13.3
Anteil Aktionäre BELIMO Holding AG	47 584	14.6	38 350	13.3
Gewinn je Aktie in CHF	77.40		62.40	

Es bestehen keine Optionen und anderen Instrumente, die eine Verwässerung bewirken könnten.

* in Prozent vom Nettoumsatz

Konsolidierte Gesamtergebnisrechnung

	1. Halbjahr 2018	1. Halbjahr 2017
in CHF 1 000		
Reingewinn	47 584	38 350
Umrechnungsdifferenzen	- 19	- 5 536
Positionen, die nachträglich in die Erfolgsrechnung umgegliedert werden	- 19	- 5 536
Neubewertung Personalvorsorgeverbindlichkeiten	5 843	9 192
Steuereffekt	- 851	- 1 370
Positionen, die nicht nachträglich in die Erfolgsrechnung umgegliedert werden	4 992	7 822
Sonstiges Gesamtergebnis nach Steuern	4 973	2 286
Gesamtergebnis	52 557	40 636
Anteil Aktionäre BELIMO Holding AG	52 557	40 636

Konsolidierte Bilanz

	30.06.2018	31.12.2017
in CHF 1 000		
Liquide Mittel	110 275	113 178
Forderungen aus Lieferungen und Leistungen	102 016	83 587
Vorräte	96 326	95 132
Sonstige Aktiven	7 810	10 030
Forderungen aus Ertragssteuern	680	576
Umlaufvermögen	317 107	302 503
Sachanlagen	162 749	166 029
Immaterielle Anlagen	16 114	17 064
Finanzanlagen	1 616	1 596
Personalvorsorgeaktivum	7 749	2 466
Latente Steueraktiven	2 182	2 228
Anlagevermögen	190 410	189 383
Aktiven	507 517	491 886
Verbindlichkeiten aus Lieferungen und Leistungen	25 143	17 108
Sonstige Verbindlichkeiten	48 251	38 250
Verbindlichkeiten aus Ertragssteuern	490	3 778
Kurzfristiges Fremdkapital	73 884	59 136
Langfristige Finanzverbindlichkeiten	1 437	1 515
Rückstellungen	6 102	5 515
Personalvorsorgeverbindlichkeiten	704	747
Latente Steuerpassiven	11 773	11 323
Langfristiges Fremdkapital	20 016	19 100
Fremdkapital	93 900	78 236
Aktienkapital	615	615
Eigene Aktien	-262	-262
Kapitalreserven	23 219	23 219
Gewinnreserven	390 045	390 078
Eigenkapital	413 617	413 650
Passiven	507 517	491 886

Konsolidierter Eigenkapitalnachweis

	Aktien- kapital	Eigene Aktien	Kapital- reserven	Umrech- nungsdif- ferenzen	Übrige Gewinn- reserven	Total Gewinn- reserven	Eigen- kapital
in CHF 1 000							
Stand per 1. Januar 2017	615	-521	22 629	-866	347 108	346 242	368 965
Gesamtergebnis				-5 536	46 172	40 636	40 636
Verkauf eigene Aktien		259	594				853
Dividenden					-46 092	-46 092	-46 092
Stand per 30. Juni 2017	615	-262	23 224	-6 402	347 187	340 786	364 363
Stand per 31. Dezember 2017	615	-262	23 219	-2 935	393 013	390 078	413 650
Effekt aus Änderungen der Rechnungslegungs- grundsätze					-333	-333	-333
Stand per 1. Januar 2018	615	-262	23 219	-2 935	392 680	389 745	413 316
Gesamtergebnis				-19	52 576	52 557	52 557
Dividenden					-52 256	-52 256	-52 256
Stand per 30. Juni 2018	615	-262	23 219	-2 954	393 000	390 045	413 617

Konsolidierte Geldflussrechnung

	1. Halbjahr 2018	1. Halbjahr 2017
in CHF 1 000		
Reingewinn	47 584	38 350
Ertragssteueraufwand	10 375	8 361
Zinserfolg	-293	-115
Abschreibungen auf Sachanlagen	9 434	9 659
Amortisationen von immateriellen Anlagen	2 786	2 333
Gewinn aus Verkauf von Sachanlagen	-86	-133
Sonstige nicht liquiditätswirksame Veränderungen	33	-77
Veränderung Forderungen und sonstige Positionen des Umlaufvermögens	-16 025	-21 270
Veränderung Vorräte	-1 448	-4 582
Veränderung Verbindlichkeiten und sonstige Positionen des kurzfristigen Fremdkapitals	18 068	14 594
Veränderung Rückstellungen	590	-261
Bezahlte Ertragssteuern	-14 063	-11 541
Geldfluss aus Geschäftstätigkeit	56 954	35 319
Investitionen in Sachanlagen	-5 471	-9 155
Investitionen in immaterielle Anlagen	-2 239	-2 227
Kauf von Finanzanlagen	-113	-179
Verkauf von Sachanlagen	195	189
Erhaltene Zinsen	320	161
Geldfluss aus Investitionstätigkeit	-7 309	-11 211
Verkauf von eigenen Aktien		853
Dividendenausschüttung	-52 256	-46 092
Bezahlte Zinsen	-31	-23
Geldfluss aus Finanzierungstätigkeit	-52 287	-45 262
Umrechnungsdifferenzen aus liquiden Mitteln	-259	-961
Veränderung liquide Mittel	-2 902	-22 115
Liquide Mittel am Anfang der Periode	113 178	103 670
Liquide Mittel am Ende der Periode	110 275	81 555

Anhang zur Konzernrechnung

1 Allgemeines

1.1 Unternehmensinformationen

Die Belimo-Gruppe (Belimo oder der Konzern) ist ein weltweit führender Anbieter für innovative elektrische Antriebs- und Ventilösungen sowie Sensoren in der Heizungs-, Lüftungs- und Klimatechnik. Die Aktien der BELIMO Holding AG werden seit 1995 an der SIX Swiss Exchange gehandelt (BEAN). Die BELIMO Holding AG hat ihren Sitz in Hinwil, Schweiz.

Die Geschäftstätigkeit von Belimo unterliegt keinen wesentlichen saisonalen Schwankungen.

1.2 Übereinstimmungserklärung

Der ungeprüfte konsolidierte Halbjahresabschluss 2018 wurde in Übereinstimmung mit IAS 34 Zwischenberichterstattung erstellt.

1.3 Grundlagen der Erstellung

Die Konzernrechnung wurde in Schweizer Franken (CHF), gerundet auf den nächsten Tausender, erstellt. Aufgrund von Rundungen ist es möglich, dass sich einzelne Zahlen in diesem Bericht nicht genau zur ausgewiesenen Summe addieren. Kennzahlen und Veränderungen wurden mit den exakten Zahlen und nicht mit den gerundeten Beträgen berechnet. Es gelten die gleichen Schätzungen und Annahmen wie in der konsolidierten Jahresrechnung 2017. Die Ertragssteuern wurden mit dem erwarteten Steuersatz für das Geschäftsjahr 2018 berechnet.

1.4 Änderungen der Rechnungslegungsgrundsätze

Die neuen und revidierten Standards und Interpretationen (vgl. Konzernrechnung 2017), insbesondere IFRS 15 Erlöse aus Verträgen mit Kunden und IFRS 9 Finanzinstrumente, hatten keinen wesentlichen Einfluss auf diesen konsolidierten Halbjahresabschluss.

Als Folge der Erstanwendung von IFRS 9 Finanzinstrumente erhöhten sich die Wertberichtigungen auf den Forderungen aus Lieferungen und Leistungen. In Übereinstimmung mit den Übergangsbestimmungen verzichtete Belimo auf eine Anpassung der Vergleichsperioden. Der Effekt von CHF 0.3 Millionen wurde per 1. Januar 2018 in den Gewinnreserven erfasst. Er bezog sich hauptsächlich auf noch nicht fällige Forderungen aus Lieferungen und Leistungen.

2 Veränderung im Konsolidierungskreis

Am 1. März 2018 wurde BELIMO Automation Malaysia SDN BHD gegründet.

3 Segmentberichterstattung

Belimo hat vier berichtspflichtige operative Segmente, die sich wie folgt entwickelten:

	Europa	Amerika	Asien Pazifik	Zentrale Funk- tionen	Elimi- nation	Total
in CHF 1 000						
1. Halbjahr 2018						
Erfolgsrechnung						
Nettoumsatz mit Dritten	164 315	121 507	39 281			325 103
Übriger betrieblicher Ertrag				537		537
Betriebsaufwand	-22 923	-18 067	-8 432	-80 303	8 503	-121 222
Abschreibungen und Amortisationen	-1 379	-1 803	-218	-8 820		-12 220
Segmentergebnis	140 013	101 637	30 631	-88 586	8 503	192 199
Nicht zugeteilter übriger betrieblicher Ertrag						203
Nicht zugeteilter Warenaufwand						-132 877
Nicht zugeteiltes Finanzergebnis						-1 566
Ergebnis vor Steuern (EBT)						57 959
Investitionen in Sachanlagen und immaterielle Anlagen	610	380	317	6 403		7 710
Bilanz per 30. Juni 2018						
Forderungen aus Lieferungen und Leistungen	92 623	38 761	14 516		-43 884	102 016
Sachanlagen und immaterielle Anlagen	9 457	47 412	1 758	120 236		178 863
Nicht zugeteilte Aktiven						226 638
Total Aktiven						507 517

	Europa	Amerika	Asien Pazifik	Zentrale Funktionen*	Elimination*	Total
in CHF 1 000						
1. Halbjahr 2017						
Erfolgsrechnung						
Nettoumsatz mit Dritten	137 302	116 675	34 506			288 483
Übriger betrieblicher Ertrag				553		553
Betriebsaufwand	-19 853	-17 883	-7 468	-72 769	8 149	-109 824
Abschreibungen und Amortisationen	-946	-2 032	-127	-8 888		-11 992
Segmentergebnis	116 503	96 760	26 911	-81 103	8 149	167 220
Nicht zugeteilter übriger betrieblicher Ertrag						91
Nicht zugeteilter Warenaufwand						-118 245
Nicht zugeteiltes Finanzergebnis						-2 355
Ergebnis vor Steuern (EBT)						46 711
Investitionen in Sachanlagen und immaterielle Anlagen	736	471	144	10 031		11 382
Bilanz per 31. Dezember 2017						
Forderungen aus Lieferungen und Leistungen	72 636	32 242	15 772		-37 062	83 587
Sachanlagen und immaterielle Anlagen	10 700	48 172	1 682	122 539		183 093
Nicht zugeteilte Aktiven						225 206
Total Aktiven						491 886

* In 2017 wurde die Definition der «Zentralen Funktionen» und der «Eliminationen» geändert (siehe Finanzbericht 2017). Die Vorjahreszahlen in der obigen Tabelle wurden entsprechend angepasst.

Der Umsatz gegenüber der Vorjahresperiode veränderte sich in den Marktregionen wie folgt:

	CHF	währungs-bereinigt
Europa	19.7%	12.6%
Amerika	4.1%	7.6%
Asien Pazifik	13.8%	14.2%
Konzern	12.7%	10.8%

Die Entwicklung der Wechselkurse beeinflusste den Umsatz gesamthaft mit 1.9 Prozentpunkten (Vergleichsperiode 2017 – 0.3 Prozentpunkte).

Der Anteil der Marktregionen am Gesamtumsatz lag in Europa bei 51 Prozent (48 Prozent), in Amerika bei 37 Prozent (40 Prozent) und in Asien Pazifik bei 12 Prozent (12 Prozent).

Der Umsatz nach Anwendungen war wie folgt:

	1. Halbjahr 2018	Anteil	1. Halbjahr 2017	Anteil
in CHF 1 000				
Luft	188 062	58%	164 129	57%
Wasser	137 041	42%	124 354	43%
Total	325 103	100%	288 483	100%

In lokalen Währungen sind die Umsätze mit Luftanwendungen um 11.8 Prozent und mit Wasseranwendungen um 9.4 Prozent gestiegen.

4 Dividende

Gemäss Beschluss der Generalversammlung der BELIMO Holding AG vom 9. April 2018 wurde per 13. April 2018 eine Dividende von CHF 85 je Namenaktie ausbezahlt.

5 Fremdwährungskurse

In der Konzernrechnung wurden für die Hauptwährungen die folgenden Stichtags- und Durchschnittskurse (gerundet) verwendet:

	Stichtagskurse			Durchschnittskurse		
	30.06.2018	31.12.2017	Veränderung	1. Halbjahr 2018	1. Halbjahr 2017	Veränderung
in CHF						
EUR	1.16	1.17	-1.0%	1.17	1.07	9.1%
USD	0.99	0.98	1.5%	0.97	1.00	-3.8%

6 Ereignisse nach dem Bilanzstichtag

Der konsolidierte Zwischenabschluss wurde am 20. Juli 2018 durch den Verwaltungsrat zur Veröffentlichung genehmigt.

Es sind keine Ereignisse zwischen dem 30. Juni 2018 und dem 20. Juli 2018 eingetreten, die eine Anpassung der Buchwerte von Aktiven und Passiven des Konzerns zur Folge hätten oder an dieser Stelle erwähnt werden müssten.

Publikationen und Termine

Publikation Halbjahresbericht 2018	6. August 2018
Publikation Umsatzzahlen 2018	24. Januar 2019
Publikation Geschäftsbericht 2018/ Medien- und Finanzanalystenkonferenz	11. März 2019
Generalversammlung 2019	1. April 2019

Weitere Informationen für Aktionäre
www.belimo.com/investorrelations

Dieser Bericht enthält in die Zukunft gerichtete Aussagen, die auf Annahmen und Schätzungen der BELIMO Holding AG beruhen. Obwohl sie annimmt, dass die Erwartungen dieser vorausschauenden Aussagen realistisch sind, bergen sie Risiken. Diese können dazu führen, dass die tatsächlichen Ergebnisse wesentlich von den vorausschauenden Aussagen abweichen. Zu den Faktoren, die solche Abweichungen verursachen können, gehören unter anderem Veränderungen im wirtschaftlichen und geschäftlichen Umfeld, Wechselkurs- und Zinsschwankungen, Einführung von Konkurrenzprodukten, mangelnde Akzeptanz neuer Produkte oder Dienstleistungen und Änderungen der Geschäftsstrategie.

Eine Aktualisierung der vorausschauenden Aussagen durch die BELIMO Holding AG ist weder geplant, noch übernimmt die BELIMO Holding AG die Verpflichtung dafür.

Impressum

Konzept/Redaktion: BELIMO Holding AG, Hinwil (Schweiz)
Design/Realisation: Linkgroup AG, Zürich (Schweiz)

Der Halbjahresbericht 2018 erscheint in deutscher und englischer Sprache.
Die englische Version ist bindend.



BELIMO Holding AG
Brunnenbachstrasse 1
8340 Hinwil
Schweiz
Telefon +41 43 843 61 11
E-Mail ir@belimo.ch

www.belimo.com