

Verwaltung von Benutzerkonten im Belimo-Webshop mittels Administratorenrechten.

Kontoverwaltung

Für die Nutzung unserer Website sind verschiedene Benutzerrollen definiert, welche unterschiedliche Möglichkeiten und Berechtigungen enthalten. Als Administrator können Sie zum Beispiel die Zugriffsrechte Ihrer Mitarbeiter verwalten, neue Mitarbeiter anlegen oder Mitarbeitern, welche Ihr Unternehmen verlassen haben den Zugriff auf Funktionen entziehen sowie diese bei Bedarf löschen. Erfahren Sie im folgenden mehr über die Belimo-Website und ihre Vielzahl an Möglichkeiten.

- Website-Benutzerrollen
- Kontenverwaltung (Administrator)
- Funktionen (Benutzerrechte)
- Adressänderungen

Website-Benutzerrollen



Besucher

Jeder der unsere Website besucht, ist ein Besucher und kann somit alle Seiten anschauen und sich umfassend über Belimo, unsere Produkte und zu weiterführenden Themen informieren. Dem Besucher werden die Listenpreise unserer Produkte angezeigt. Über den Warenkorb stehen Funktionen wie CSV-Export oder weitere Downloadoptionen zur Verfügung. Es kann jedoch keine Bestellung ausgelöst werden.



Standardkonto

Jeder Besucher kann über die Schaltfläche «Anmeldung / Registrieren» ein eigenes Webshop-Standardkonto anlegen. Nach der Kontoeröffnung sind erweiterte Funktionen freigeschaltet. Ein Besucher mit einem Standardkonto kann zusätzlich Projektlisten erstellen und diese speichern. Mit einem Standardkonto können noch keine Bestellungen ausgelöst werden. Es kann aber zu einem späteren Zeitpunkt in ein Einkaufskonto umgewandelt werden.



Einkaufskonto

Wird ein Webshop-Einkaufskonto gewünscht, wird ebenfalls via der Schaltfläche «Anmeldung / Registrieren» das Konto angelegt. Durch aktivieren des entsprechenden Kontrollkästchens wird ein Einkaufskonto bei Belimo beantragt. Ein Kunde mit einem Einkaufskonto kann ebenfalls Projektlisten nutzen und speichern, hat aber zusätzlich die Möglichkeit Bestellungen auszulösen. Neben dem Listenpreis können auch der Nettopreis und die Bestellhistorie eingesehen werden (durch den Administrator festlegbar).



Administrator

Die Rolle «Administrator» muss durch Belimo freigeschaltet werden. Ein Administrator kann danach die Mitarbeiter seines Unternehmens verwalten und die gewünschten Berechtigungen der einzelnen Webseitennutzer vergeben. Für die Verwaltung steht dem Administrator im Menü «Mein Konto» der zusätzliche Menüpunkt «Kontoverwaltung» zur Verfügung.

Anmelden / Registrieren

Haben Sie ein Einkaufskonto bei Belimo?

Ja

nein

Belimo-Kundennummer

123456

Ausführen Abbrechen

* Standort

Bitte wählen Sie ein Land aus

* Gemeinde / Stadt

* Postleitzahl

* Tel

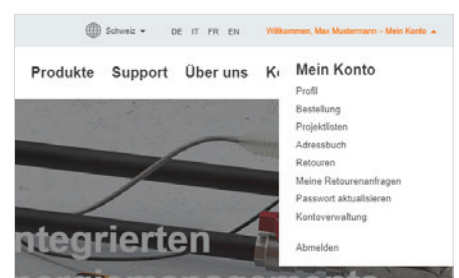
Mobiletelefonnummer

* Passwort

* Passwort erneut eingeben

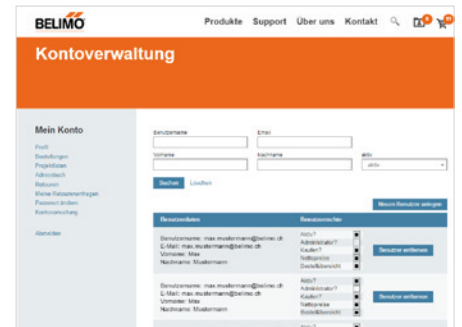
Ich möchte ein Einkaufskonto bei Belimo erstellen.

Registrieren Abbrechen

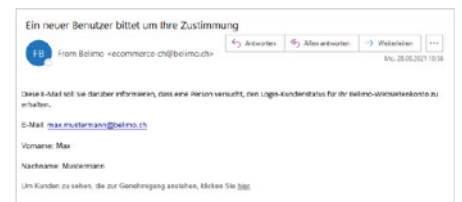


Kontenverwaltung durch den Administrator

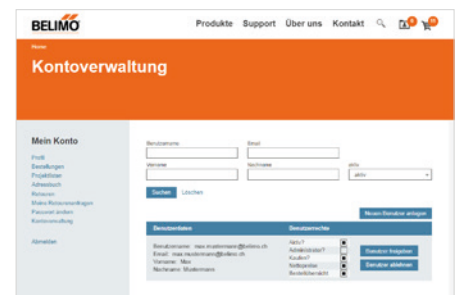
In der Kontenverwaltung sind alle uns bekannten Mitarbeiter (Kontaktpersonen) der jeweiligen Firma aufgeführt. Diese können auch mittels integrierter Suchfunktion gefunden werden. Der Administrator kann bei jedem Mitarbeiter die jeweiligen Benutzerrechte festlegen.



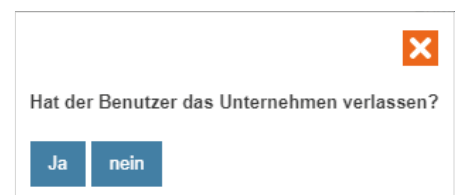
Registriert sich ein neuer Mitarbeiter mit dem Wunsch bei Belimo Produkte kaufen zu können (Einkaufskonto), so erhält der Administrator eine Email mit der Aufforderung die Benutzerrechte festzulegen und den Mitarbeiter aufzuschalten.



In der Benutzerverwaltung können dann die Rechte des neuen Mitarbeiters festgelegt und der Mitarbeiter freigeschaltet werden.



Neben den bereits erwähnten Möglichkeiten kann der Administrator einen Benutzer (Mitarbeiter) auch hinzufügen «Neuen Benutzer anlegen» oder entfernen «Benutzer entfernen». Wird «Benutzer entfernen» angeklickt, erscheint ein Popup-Fenster mit einer zu bestätigenden Frage.



Funktionen / Berechtigungen in der Kontenverwaltung

Aktiv

Wird dieses Feld markiert, kann sich der Mitarbeiter im Benutzerkonto anmelden. Ist dieses Feld nicht markiert kann sich der Mitarbeiter im Benutzerkonto nicht mehr anmelden und beim Anmeldeversuch erscheint eine Fehlermeldung.

Benutzerdaten	Benutzerrechte
Benutzername: max.mustermann@belimo.ch	Aktiv? <input checked="" type="checkbox"/>
Email: max.mustermann@belimo.ch	Administrator? <input type="checkbox"/>
Vorname: Max	Kaufen? <input checked="" type="checkbox"/>
Nachname: Mustermann	Nettopreise <input checked="" type="checkbox"/>
	Bestellübersicht <input checked="" type="checkbox"/>

Administrator

Mit diesem Feld kann der Administrator einem Mitarbeiter ebenfalls die Administrationsberechtigung erteilen. Ist das Feld markiert kann auch dieser Mitarbeiter die Benutzerrechte seiner Kollegen festlegen.

Nettopreise

Ist dieses Feld markiert, sieht der Mitarbeiter die mit Belimo vereinbarten Nettopreise. Ist dieses Feld nicht markiert, sieht der Mitarbeiter lediglich die Listenpreise.

Kaufen

Ist dieses Feld markiert, kann der Mitarbeiter Bestellungen tätigen.

Bestellübersicht

Ist dieses Feld markiert, sieht der Mitarbeiter sämtliche Bestellungen, Lieferscheine und Rechnungen der eigenen Firma. Ist dieses Feld nicht markiert sieht der Mitarbeiter diese nicht.

Adressänderungen

Der Administrator hat die Möglichkeit eine Änderung der Kontoadresse oder der Versandadresse zu beantragen.

Mein Konto	Kontoadressen
<ul style="list-style-type: none">ProfilBestellungenProjektlistenAdressbuchRetourenMeine RetourenanfragenPasswort ändernKontoverwaltung <p>Abmelden</p>	<p>TEST ACCOUNT DO NOT PROCESS</p> <p>HINWIL 8340 Schweiz</p> <p>Änderung der Adresse anfordern</p>