

## Kanal-/Tauchsensord Temperatur

Zur Temperaturmessung in Kanalanwendungen. In Verbindung mit einer Tauchhülse aus nicht rostendem Stahl oder Messing auch für Rohranwendungen einsetzbar. Gehäuse gemäss IP65 / NEMA 4X.



### Typenübersicht

Typ	Ausgangssignal	Sondenlänge	Sondendurchmesser
01DT-1RH	Pt1000 Klasse AA	50 mm	6 mm
01DT-1RL	Pt1000 Klasse AA	100 mm	6 mm
01DT-1RN	Pt1000 Klasse AA	150 mm	6 mm
01DT-1RP	Pt1000 Klasse AA	200 mm	6 mm
01DT-1RR	Pt1000 Klasse AA	300 mm	6 mm

### Technische Daten

	<b>Elektrische Daten</b>	Elektrischer Anschluss	Steckbarer Federzugklemmenblock max. 2.5 mm <sup>2</sup>
		Kabeleinführung	Kabelverschraubung mit Zugentlastung ø6 ...8 mm
	<b>Funktionsdaten</b>	Medium	Luft Wasser
	<b>Messdaten</b>	Messwerte	Temperatur
<b>Spezifikation Temperatur passiv</b>	Messbereich	-50...160°C [-60...320°F]	
	Messstrom	<0.3 mA @ 0°C [32°F]	
	Genauigkeit Temperatur	Klasse AA, ±0.1°C @ 0°C [±0.17°F @ 32° F]	
	Zeitkonstante τ (63%) in der Wasserleitung	Mit Tauchhülse A-22P-A.. und Wärmeleitpaste Typisch 7 s mit Tauchhülse Messing Typisch 9 s mit Tauchhülse nicht rostender Stahl	
	Zeitkonstante τ (63%) im Luftkanal	Typisch 210 s @ 0 m/s Typisch 46 s @ 3 m/s	
	<b>Sicherheitsdaten</b>	Schutzklasse IEC/EN	III, Schutzkleinspannung (PELV)
		Stromquelle UL	Class 2 Supply
		Schutzart IEC/EN	IP65
		Schutzart NEMA/UL	NEMA 4X
		EU-Konformität	CE-Kennzeichnung
		Zertifizierung IEC/EN	IEC/EN 60730-1
		Qualitätsstandard	ISO 9001
		UL Approval	cULus gemäss UL60730-1A/-2-9, CAN/CSA E60730-1/-2-9
		Wirkungsweise	Typ 1
		Bemessungsschossspannung Speisung	0.8 kV
		Verschmutzungsgrad	3
		Umgebungsfeuchte	Max. 95% RH, nicht kondensierend
		Umgebungstemperatur	-35...50°C [-30...120°F]

## Technische Daten

Sicherheitsdaten	Mediumstemperatur	-50...160°C [-60...320°F]
	Gehäuseoberflächentemperatur	Max. 90°C [195°F]
Werkstoffe	Gehäuse	Deckel: PC, orange Unterteil: PC, orange Dichtung: NBR70, schwarz UV-beständig
	Kabelverschraubung	Steckeradapter: PA66, schwarz Mutter: PA6, schwarz
	Werkstoff Sonde	V4A (1.4404)

## Sicherheitshinweise



Dieses Gerät ist für die Anwendung in stationären Heizungs-, Lüftungs- und Klimaanlage konzipiert und darf nicht für Anwendungen ausserhalb des spezifizierten Einsatzbereichs verwendet werden. Unbefugte Anpassungen sind verboten. Das Produkt darf nicht zusammen mit Geräten verwendet werden, die im Fall einer Störung eine Gefahr für Menschen, Tiere oder Sachen darstellen.

Vor der Montage sicherstellen, dass die gesamte Spannungsversorgung unterbrochen ist. Nicht an stromführende/in Betrieb befindliche Geräte anschliessen.

Die Installation hat durch autorisiertes Fachpersonal zu erfolgen. Hierbei sind die gesetzlichen und behördlichen Vorschriften einzuhalten.

Das Gerät enthält elektrische und elektronische Komponenten und darf nicht als Haushaltsmüll entsorgt werden. Die örtliche und aktuell gültige Gesetzgebung ist zu beachten.

## Anmerkungen

Anmerkungen zu Sensoren allgemein	Bei passiven Sensoren in Zweileiter-Ausführung kann infolge der Eigenerwärmung die Messgenauigkeit beeinflusst werden. Daher sollte der Versorgungsstrom nicht über den in diesem Datenblatt angegebenen Werten für den Messstrom liegen.
	Bei Verwendung von langen Anschlussleitungen (abhängig vom verwendeten Drahtquerschnitt) muss der Leitungswiderstand berücksichtigt werden. Je niederohmiger der verwendete Sensor ist, desto grösser wirkt sich der Leitungswiderstand auf die Messung aus, denn er erzeugt einen Offset.

## Mitgelieferte Teile

Beschreibung	Typ
Montage-Clip, mit Schrauben und Klebefolie	A-22D-A11

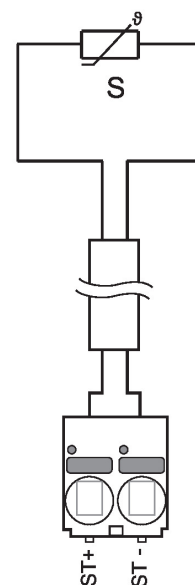
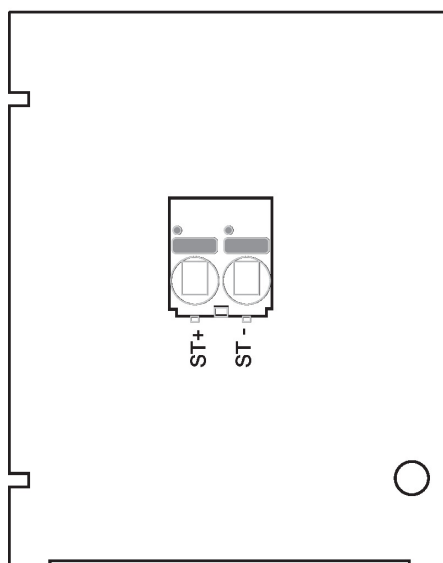
## Zubehör

Optionales Zubehör	<b>Beschreibung</b>	<b>Typ</b>
	Montageplatte S Gehäuse	A-22D-A09
	Anschlussadapter flex conduit, M20x1.5, für Kabelverschraubung 1x 6 mm, Multipack 10 Stk.	A-22G-A01.1
Optionales Zubehör Luft	<b>Beschreibung</b>	<b>Typ</b>
	Montageflansch für Sensorrohr 6 mm, bis max. 120°C [248°F], Kunststoff	A-22D-A03
	Montageflansch für Sensorrohr 6 mm, bis max. 260°C, Messing	A-22D-A05
Empfohlenes Zubehör Wasser	<b>Beschreibung</b>	<b>Typ</b>
	Tauchhülse Nicht rostender Stahl, 50 mm, G 1/2", SW27	A-22P-A06
	Tauchhülse Messing, 50 mm, R 1/2", SW22	A-22P-A18
	Wärmeleitpaste	A-22P-A44
	Klemmverschraubung, Nicht rostender Stahl, G 1/4" (Aussengewinde) für 6 mm, mit Schneidring	A-22P-A45
	Tauchhülse Nicht rostender Stahl, 100 mm, G 1/2", SW27	A-22P-A08
	Tauchhülse Messing, 100 mm, R 1/2", SW22	A-22P-A20

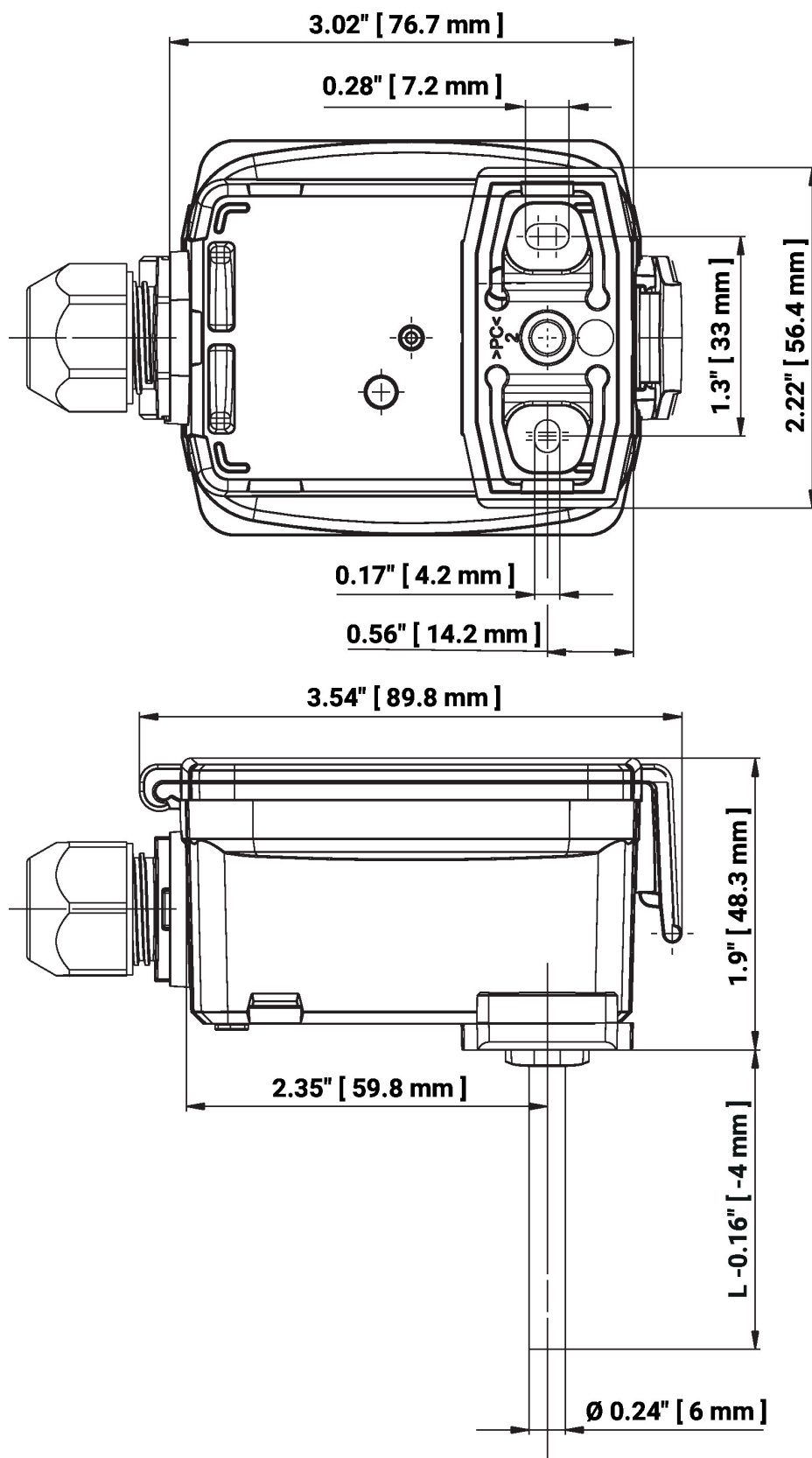
**Zubehör**
**Beschreibung**
**Typ**

Kältesperre, Kunststoff, L 50 mm, für Tauchhülse A-22P-A..  
 Adapter für Siemens-Tauchhülse  
 Tauchhülse Nicht rostender Stahl, 150 mm, G 1/2", SW27  
 Tauchhülse Messing, 150 mm, R 1/2", SW22  
 Tauchhülse Nicht rostender Stahl, 200 mm, G 1/2", SW27  
 Tauchhülse Messing, 200 mm, R 1/2", SW22  
 Tauchhülse Nicht rostender Stahl, 300 mm, G 1/2", SW27  
 Tauchhülse Messing, 300 mm, R 1/2", SW22  
 Tauchhülse Nicht rostender Stahl, 250 mm, G 1/2", SW27  
 Tauchhülse Messing, 250 mm, R 1/2", SW22

A-22P-A51  
 A-22P-A53  
 A-22P-A10  
 A-22P-A22  
 A-22P-A12  
 A-22P-A24  
 A-22P-A14  
 A-22P-A26  
 A-22P-A29  
 A-22P-A30

**Anschlusschema**


## Abmessungen



L = Sondenlänge

Typ	Sondenlänge	Gewicht
01DT-1RH	50 mm	0.12 kg
01DT-1RL	100 mm	0.12 kg
01DT-1RN	150 mm	0.12 kg
01DT-1RP	200 mm	0.12 kg

**Abmessungen**

Typ	Sondenlänge	Gewicht
01DT-1RR	300 mm	0.12 kg

**Weiterführende Dokumentationen**

- Installationsanleitungen
- Widerstandskennlinien
- Berechnung Sensorlänge