

Sensor de ducto de aire para humedad / temperatura

Para medir la humedad relativa o absoluta y la temperatura en aplicaciones de ducto. En lugar de la señal de humedad, pueden seleccionarse la entalpía o el punto de rocío como señal de salida. Con comunicación BACnet MS/TP y salidas integradas de 0...10 V. Carcasa clasificada NEMA 4X / IP65.



5 años garantía



Índice de modelos

Tipo	Comunicación	Señal de salida activa de la temperatura	Señal de salida activa de la humedad
22DTH-56M	BACnet MS/TP	0...5 V, 0...10 V	0...5 V, 0...10 V

Datos técnicos

Datos eléctricos	Tensión nominal	AC/DC 24 V
	Rango de tensión nominal	AC 19...29 V / DC 15...35 V
	Consumo de energía CA	4,3 VA
	Consumo de energía DC	2.3 W
	Conexión eléctrica	Bloque de terminales con resorte enchufable máx. 2,5 mm ²
	Entrada de cable	Sujetacables con filtro de alivio 2 x ø6 mm (adaptador de conducto 1/2" NPT incluido)
Comunicación por bus de datos	Comunicación	BACnet MS/TP
	Número de nodos	BACnet: véase la descripción de la interfaz
Datos de funcionamiento	Aplicación	Aire
	Salida de voltaje	2 x 0...5 V, 0...10 V, resistencia mínima 10 kΩ
	Nota sobre la señal de salida activa	salida 0...5/10 V con puente ajustable
Datos de medición	Valores de medición	humedad relativa
		Humedad absoluta
		Punto de rocío
		Entalpías
		Temperatura
Especificación de temperatura	Sensing element technology	Sensor capacitivo con base de polímeros con filtro de malla metálica de acero inoxidable
	Measuring range	Ajustable a través de BACnet -5...175°F [-20...80°C] (ajuste de fábrica) Attention: The maximum measuring range listed does not indicate the allowable fluid temperature for the sensor. Refer to safety data for the maximum fluid temperature limits.
	Accuracy temperature	±0,3 °C @ 25 °C [±0.5°F @ 77°F]
	Long-term stability	±0.09°F p.a. a 70°F [±0.05°C p.a. @ 21°C]
	Time constant τ (63%) in the air duct	Típico 125 s a 3 m/s

Datos técnicos

Especificación de humedad	Tecnología del elemento de detección	Sensor capacitivo con base de polímeros con filtro de malla metálica de acero inoxidable
	Rango de medición	ajustable a través de BACnet Ajuste por defecto: 0...100% RH
	Rango de medición de humedad absoluta	ajustable a través de BACnet ajuste predeterminado: 0...80 g/m ³
	Rango de medición de la entalpía	ajustable a través de BACnet ajuste predeterminado: 0...85 kJ/kg
	Rango de medición del punto de rocío	ajustable a través de BACnet ajuste predeterminado: -5...175°F [-20...80°C]
	Precisión	±2% entre 0...80% RH a 77°F [25°C]
	Estabilidad a largo plazo	±0.3% RH p.a. a 70°F [21°C] a 50% RH
	Constante de tiempo τ (63%) en el ducto de aire	Típico 10 s a 3 m/s
Datos de seguridad	Clase de protección IEC/EN	III, voltaje extra bajo de seguridad (SELV)
	Fuente de suministro eléctrico UL	Alimentación de clase 2
	Grado de protección IEC/EN	IP65
	Grado de protección NEMA/UL	NEMA 4X
	Recinto	UL Enclosure Type 4X
	Conformidad UE	Homologación CE
	Certificación IEC/EN	IEC/EN 60730-1
	Norma de Calidad	ISO 9001
	UL 2043 Compliant	Adecuado para su uso en cámaras de aire según la Sección 300.22(C) de la NEC y la Sección 602 de la IMC
	Tipo de acción	Type 1
	Tensión de resistencia a los impulsos	0.8 kV
	Grado de contaminación	3
	Humedad ambiente	Máx. 95% RH, sin condensación
	Temperatura ambiente	-30...120°F [-35...50°C]
	Humedad del fluido	condensación transitoria permitida
	Temperatura del fluido	-40...175°F [-40...80°C]
	Caudal de aire de condición de funcionamiento	máx. 40 pies/s [12 m/s]
Materiales	Carcasa	Cubierta: PC, naranja Parte inferior: PC, naranja Sello: NBR70, negro Resistente a UV UL94 5VA
	Prensaestopas	PA6, negro

Notas de seguridad



Este dispositivo ha sido diseñado para su uso en sistemas estacionarios de calefacción, ventilación y aire acondicionado y no se debe utilizar fuera del campo específico de aplicación. Están prohibidas las adaptaciones no autorizadas. El producto no se debe utilizar con ningún equipo que, en caso de fallo, pueda amenazar, directa o indirectamente, la salud humana o poner en peligro la vida de seres humanos, animales o activos.

Asegúrese de toda la potencia esté desconectada antes de la instalación. No lo conecte a equipos en funcionamiento.

Solo especialistas autorizados deben realizar la instalación. Durante la instalación deben tenerse en cuenta las normativas legales o institucionales.

El dispositivo contiene componentes electrónicos y eléctricos, y no puede desecharse junto con residuos domésticos. Deben respetarse todas las normas y requerimientos locales vigentes.

Observaciones

Observaciones generales sobre sensores

Los dispositivos sensores con transductor deben utilizarse siempre en el centro de su rango de medición para evitar desviaciones en los puntos extremos de medición. La temperatura ambiente de la electrónica del transductor debe mantenerse constante. Los transductores deben funcionar con un voltaje de operación constante ($\pm 0,2$ V). Al encender o apagar el voltaje de operación, deben evitarse sobretensiones in situ.

Observación: La corriente de aire conduce a una mejor conducción del poder disipativo en el sensor. Por tanto, pueden producirse fluctuaciones temporalmente limitadas en la medición de temperatura.

Aumento de la calefacción propia mediante potencia eléctrica disipada

Los sensores de temperatura con componentes electrónicos siempre tienen una disipación de energía que afecta a la medición de la temperatura del aire ambiente. La disipación en los sensores de temperatura activos muestra un aumento lineal con una tensión de funcionamiento creciente. Esta disipación de energía debe tenerse en cuenta al medir la temperatura.

En el caso de un voltaje de operación fijo ($\pm 0,2$ V), esto normalmente se hace añadiendo o reduciendo un valor constante de compensación. Puesto que los transductores de Belimo funcionan con un voltaje de operación variable, únicamente se puede tener en cuenta un voltaje de operación, por razones de ingeniería de producción. Los transductores 0...10 V / 4...20 mA tienen un ajuste estándar con una tensión de funcionamiento de 24 VDC. Esto significa que, con este voltaje, el error de medición esperado de la señal de salida será el mínimo. Para otros voltajes de operación, el error de compensación se incrementará por una pérdida cambiante de energía de la electrónica del sensor.

Si fuese necesario realizar un reajuste directamente en el sensor activo durante un funcionamiento posterior, puede hacerse mediante los siguientes métodos de ajuste.

- Para sensores con NFC o dongle, con la aplicación de Belimo correspondiente
- Para sensores con un potenciómetro en la placa de sensores
- Para sensores de bus, mediante una interfaz para bus con una variable de software correspondiente

Aviso de aplicación para sensores de humedad

El sensor de humedad es extremadamente sensible. Tocar el elemento sensor o exponerlo a sustancias agresivas como cloro, ozono, amoníaco, peróxido de hidrógeno o etanol (por ejemplo, un agente de limpieza) puede afectar a la precisión de la medición.

El funcionamiento a largo plazo fuera de las condiciones recomendadas (5-60°C y 20-80 % RH) puede tener como resultado un desplazamiento temporal. Tras volver al rango recomendado, el efecto desaparece.

Piezas incluidas

Descripción

Brida de montaje para sensor de conducto 19.5 mm, hasta un máx. de 120°C [248°F], Plástico

Sujetacables con filtro de alivio ø6...8 mm

Adaptador de conducto 1/2" NPT

Tipo

A-22D-A34

Accesorios

Accesorios opcionales

Descripción

Filtro para sustitución punta de la sonda del sensor, malla metálica, Acero inoxidable

Placa de montaje Carcasa L

Tipo

A-22D-A06

A-22D-A10

Esquema de conexionado



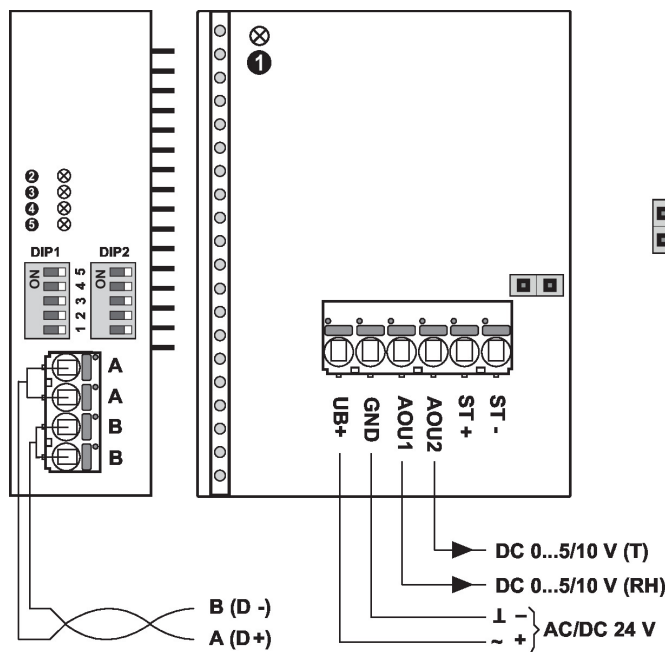
Notas

Alimentación del transformador de aislamiento.

El cableado de la línea para BACnet (MS/TP) debe llevarse a cabo de acuerdo con las normas aplicables RS485.

Modbus / BACnet: La alimentación y la comunicación no cuentan con aislamiento galvánico. Conecte la señal a tierra de los dispositivos entre sí.

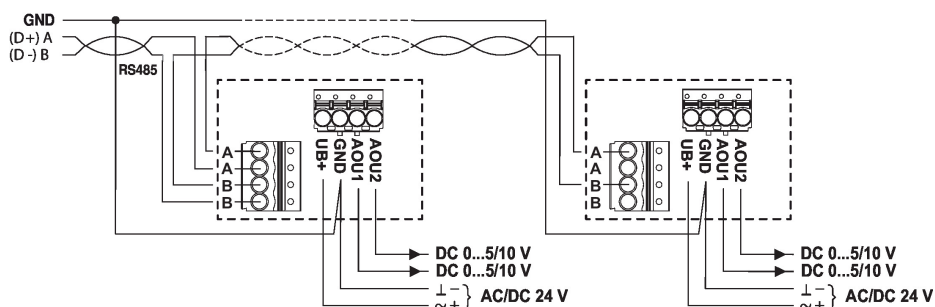
- ① y ⑤: LED de estado
- ② rojo: error
- ③ amarillo: Tx
- ④ amarillo: Rx



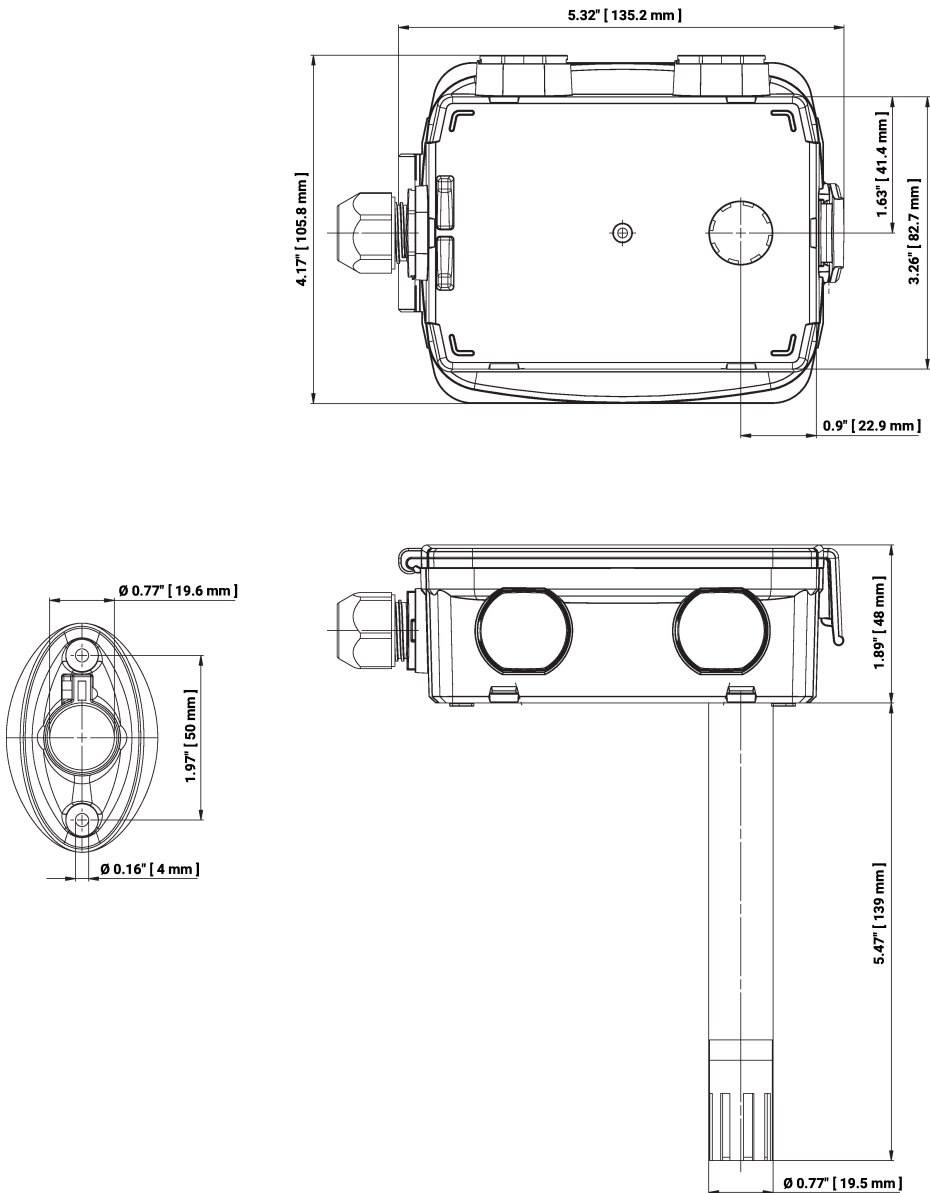
Documentación detallada

El documento separado, BACnet PICS, informa sobre PICS, direccionamiento MAC y terminación de bus (DIP1 y DIP2).

Cableado RS485 BACnet® MS/TP



Dibujos dimensionales



Tipo	Longitud de la sonda	Peso
22DTH-56M	5.5" [140 mm]	0.57 lb [0.26 kg]

Further documentation

- Descripción de la interfaz BACnet
- Instrucciones de instalación