

Jousipalautteinen toimilaite palo- ja savunhallintapeliteihin 90° ilmanvaihto- ja ilmastointijärjestelmissä

- Vääntömomentti moottori 20 Nm / 20 Nm
- Nimellisjännite AC 230 V
- Ohjaus Auki-kiinni
- Mekaaninen rajapinta Sovite 12x12 mm, yhtenäinen ontto akseli



Kuva voi poiketa tuotteesta

## Tekniset tiedot

<b>Sähköiset tiedot</b>	Nimellisjännite	AC 230 V
	Nimellisjännitteen taajuus	50/60 Hz
	Nimellisjännitteen alue	AC 85...264 V
	Tehontarve ajossa	10 W
	Tehontarve pidossa	3 W
	Tehontarve Mitoitus	17 VA
	KytKentäsäysvirta (I <sub>max</sub> )	3.8 A @ 5 ms
	Apukytkin	2x SPDT
	Apukytkimen kytKentäkapasiteetti	1 mA...3 A (0.5 A induktiivinen), DC 5 V...AC 250 V
	Apukytkimen kytKentäpisteet	5° / 80°
	Liitännät	Kaapeli 1 m, 2x 0.75 mm <sup>2</sup> , FRNC (halogeeniton)
	Apukytkimen liitäntä	Kaapeli 1 m, 6x 0.75 mm <sup>2</sup> , FRNC (halogeeniton)
	<b>Toimintatiedot</b>	Vääntömomentti moottori
Vääntömomentti turvatoiminto		20 Nm
Moottorin toimintasuunta		valittavissa asennuksella V/O
KäsiKäyttö		asennonrajoittimella
Kääntökulma		Maks. 95°
Toiminta-aika moottori		<60 s / 90°
Ajoaika turvatoiminto		20 s @ -10...55°C, <60 s @ -30...-10°C
Äänen tehotaso, moottori		50 dB(A)
Äänen tehotaso, turvatoiminto		64 dB(A)
Mekaaninen rajapinta		Sovite 12x12 mm, yhtenäinen ontto akseli
Asennon osoitus		Mekaaninen, osoitinnuolella
Käyttöikä		Väh. 60 000 turva-asentoa
<b>Turvallisuustiedot</b>	Suojausluokka IEC/EN	II, vahvistettu eristys
	Kotelointiluokka IEC/EN	IP54 IP -suojaus kaikissa asennussuunnissa
	EMC	CE 2014/30/EU mukaan
	Pienjännitedirektiivi (LV-direktiivi)	CE 2014/35/EU mukaan
	Sertifiointi IEC/EN	IEC/EN 60730-1 ja IEC/EN 60730-2-14
	Toimenpidetyyppi	Type 1.AA.B
	Nimellinen syökyjännite syöttö / ohjaus	4 kV
	Likaantumisaste	3
	Ympäristön kosteus	Enint. 95% suht. kosteus, ei kondensoiva
	Ympäristön lämpötila normaali toiminta	-30...55°C [-22...131°F]

## Tekniset tiedot

<b>Turvallisuustiedot</b>	Ympäristön lämpötila turvatoiminta	Turva-asento saavutetaan enint. arvolla 75 °C [167°F]
	Säilytyslämpötila	-40...80°C [-40...176°F]
	Huolto	huoltovapaa
<b>Paino</b>	Paino	3.0 kg

## Turvallisuushuomautukset



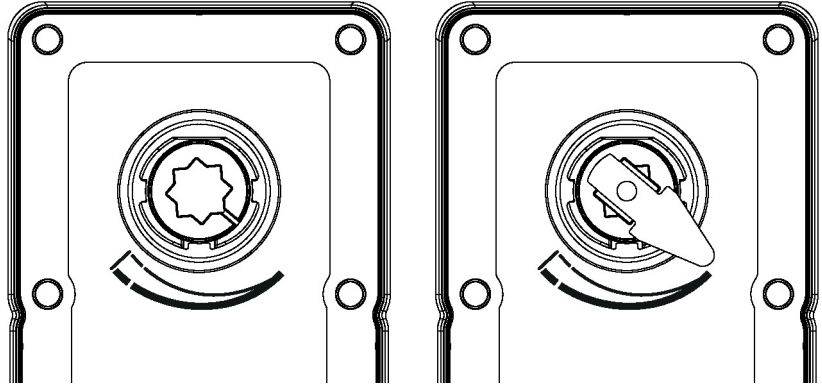
- Laitetta ei saa käyttää määritellyn sovellusalueen ulkopuolella, erityisesti ei lentokoneissa tai muissa ilmakuljetusvälineissä.
- Toimilaite on adaptoidaan ja asennetaan palo- ja savunhallintapeltiin peltivalmistajan toimesta. Tästä syystä toimilaitteita voidaan toimittaa vain paloturvallisuuspeltivalmistajille. Valmistaja silloin kantaa täyden vastuu pellin oikeasta toiminnasta.
- Kahta toimilaitteeseen integroitua kytkintä on käytettävä joko virtalähteen jännitteellä tai turvapienjännitteellä. Yhdistelmä virtalähteen jännite/turvapienjännite ei ole sallittu.
- Ulkoilmasovellus: mahdollista vain, jos yksikkö ei altistu suoraan (meri)vedelle, lumelle, jäälle, auringonvalolle tai aggressiivisille kaasuille, ja kun ympäristön olosuhteet pysyvät aina teknisessä tuote-esitteessä ilmoitettujen raja-arvojen puitteissa.
- Kaapeleita ei saa irrottaa laitteesta.
- Laitteen saa avata vain valmistajan toimipaikassa. Laite ei sisällä osia, joita käyttäjä voisi korjata tai vaihtaa.
- Laitteessa on sähköisiä ja elektronisia osia, eikä sitä saa hävittää talousjätteiden mukana. Kaikkia paikallisia voimassa olevia sääntöjä ja vaatimuksia on noudatettava.
- Käytä käsikäyttöä vain, kun teho on katkaistu.

## Tuotteen ominaisuudet

<b>Toimintatila</b>	Toimilaite kääntää pellin toiminta-asentoon virittäen samalla palautusjousen. Pelti käännetään takaisin turva-asentoon jousen voimalla, jos syöttöjännite katkeaa.
<b>Safety Position Lock™</b>	Safety Position Lock™ pitää palopellin luotettavasti turva-asennossa tulipalotilanteessa ja varmistaa maksimaalisen turvallisuuden. BFL-, BFN- ja BFA-toimilaitteiden tämän toiminnon teknisellä ratkaisulla on patentti.
<b>Käsitkäyttö</b>	De-energisoitussa tilassa toimilaitetta voidaan käyttää manuaalisesti yhdellä kädellä ja se voidaan kiinnittää haluttuun asentoon lukkokytkimen avulla. Sen lukitus voidaan avata manuaalisesti tai automaattisesti kytkemällä syöttöjännite.
<b>Innovatiivinen motorisointi</b>	Toimilaite käyttää tehokasta Belimo M600 -mikrosirua yhdessä INFORM-menetelmän kanssa. Se tuottaa täyden aloitusvääntömomentin seisonnasta suurella tarkkuudella (anturiton INFORM-käyttö, prof. Schrödl).

## Tuotteen ominaisuudet

- Signalointi** Kaksi mikrokytkintä kiinteillä asetuksilla on asennettu toimilaitteeseen pellin pääteasentojen ilmaisemiseksi. Näiden mikrokytkimien sähkökoskettimet on varustettu kulta-/hopeapinnoituksella, joka sallii integroitumisen sekä alhaisten virtojen piireissä (mA-alue), samoin kuin suuremmilla virroilla (A-alue) Teknisen tuote-esitteen määrittelyiden mukaisesti. Tässä sovelluksessa on kuitenkin otettava huomioon se, että koskettimia ei enää voi käyttää milliampeeri-alueella sen jälkeen, kun voimakkaampia virtoja on kohdistettu niihin, vaikka se olisikin tapahtunut vain yhden kerran.
- Pellin läpän asennon voi lukea onton akselin lovesta tai mekaanisesta asennonosoittimesta.



- Piggyback** Toimilaitetta voidaan käyttää niin sanottuun piggyback-toimintoon. Siinä kaksi ontoa akselia yhdistetään mekaanisesti suuremman vääntömomentin saavuttamiseksi. Katso tuotetiedot "Piggyback BFA", katso [www.belimo.com](http://www.belimo.com).

- Standardit / Määräykset** Toimilaitteen suunnittelu perustuu eurooppalaisten standardien erityisvaatimuksiin:
- EN 15650 Rakennusten ilmanvaihto. Palopellit
  - EN 1366-2 Palonkestävyytestit teknisissä asennuksissa (Osa 2: Palopellit)
  - EN 13501-3 Rakennustuotteiden ja -elementtien palonkestävyyssuokitus. Osa 3: Luokitus käyttäen rakennusten talotekniikkaan käytettävien tuotteiden ja elementtien palonkestävyydesteistä saatuja tietoja: palonkestävät ilmanvaihtokanavat ja palopellit ja/tai virta-, ohjaus- ja tiedonsiirtokaapelit

- Sovellussuositus** Säännöllinen toiminnallinen tarkastus (palopellin auki-kiinni-ohjaus) parantaa ihmisten, eläinten, omaisuuden ja ympäristön turvallisuutta. Jos mitään muita vaatimuksia ei ole mainittu – esim. pellin valmistajan käyttöohjeet – Belimo suosittelee toiminnallisen tarkastuksen suorittamista kerran kuukaudessa. Belimon palopeltien toimilaitteet on suunniteltu ottaen huomioon ne käyttöiän määrytykset, jotka sisältyvät Tekniseen tuote-esitteeseen säännöllisiä toiminnallisia tarkastuksia varten. Säännöllisiä toiminnallisia tarkastuksia koskevia huomautuksia voi löytää EU-tuotestandardista palopeltejä varten (EN 15650) kohdasta "Huoltotietoja".

## Sisältyvät osat

Käsivipu  
Osoitinnuoli  
Suojapussi

## Lisävarusteet

Sähköiset lisävarusteet	Kuvaus	Tyyppi
	Kommunikaatio- ja virtayksikkö palopeltitoimilaitteille 230 V	BKN230-MOD
	Apukytin 2x SPDT	SN2-C7
	Kaapelisetti pistokkeella 0.5 m kommunikaatio- ja virtayksikölle	ZST-BS
Mekaaniset lisävarusteet	Kuvaus	Tyyppi
	Kiinnitin tuotteelle SN2-C7 tuotteelle BFN/BFL, BEN/BEE, BFA	ZSN-B
	Sovite, sovitteelle kiinnittimellä pyöreälle akselille 10...20 mm / neliö 10...16 mm	ZK-BFA

### Lisävarusteet

#### Kuvaus

Osoitinnuoli 12x12 mm  
 Käsivipu 40 mm  
 Käsivipu 63 mm  
 Suojapussi sulkimella, Multipak 100 kpl

#### Tyyppi

ZZ12-B  
 ZKN1-B  
 ZKN2-B  
 ZSDG-B.1

### Sähköasennus



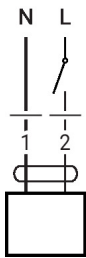
**Varoitus: virtalähteen jännite!**

Muiden toimilaitteiden rinnankytkentä mahdollinen. Ota huomioon tehontarve. Virtalähteen jännitteen ja turvapienjännitteen yhdistelmä ei ole sallittu kahdessa apukytkimessä.

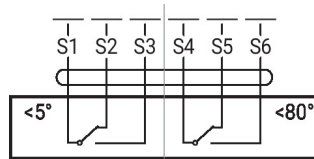
#### Johtojen värit:

- 1 = sininen
- 2 = ruskea
- S1 = violetti
- S2 = punainen
- S3 = valkoinen
- S4 = oranssi
- S5 = vaaleanpunainen
- S6 = harmaa

AC 230 V, auki-kiinni



Apukytkin



### Mitat

