

Rugóvisszatértésű hajtómű és BAT termoelektromos kioldó eszköz (72°C) 90°-os tűz- és füstvédelemhez szellőztető és légkondicionáló rendszerekben.

- Forgatónyomaték 20 Nm / 20 Nm
- Névleges feszültség AC 230 V
- Vezérlés nyit/zár
- Mechanikus kapcsolódás Alakzárás 12x12 mm, folyamatos üreges tengely



A kép eltérhet a terméktől

Műszaki adatok

Elektromos adatok	Névleges feszültség	AC 230 V
	Névleges feszültséghez tartozó frekvencia	50/60 Hz
	Névleges feszültségtartomány	AC 85...264 V
	Energiafogyasztás működés alatt	10 W
	Energiafogyasztás nyugalmi helyzetben	3 W
	Áramfelvétel vezeték-méretezéshez	17 VA
	Indulási áram (I _{max})	3.8 A @ 5 ms
	Segédkapcsoló	2x SPDT
	Segédkapcsoló kapcsolási teljesítménye	1 mA...3 A (0.5 A indukciós), DC 5 V...AC 250 V
	Segédkapcsoló kapcsolási pontjai	5° / 80°
	Tápellátás/vezérlés csatlakozása	Kábel csatlakozódugóval 1 m, 2x 0.75 mm ² , FRNC (halogénmentes)
	Segédkapcsoló csatlakozása	Kábel csatlakozódugóval 1 m, 6x 0.75 mm ² , FRNC (halogénmentes)
	Dugós csatlakozás	Tápellátás / vezérlés: 3 pólusú dugaszoló csatlakozó Segédkapcsoló: 6 pólusú dugaszoló csatlakozó
	Kábelhossz termoelektromos kioldó eszköz	1 m
Működési adatok	Hajtómű forgatónyomatéka	20 Nm
	Forgatónyomaték vészállás funkció esetén	20 Nm
	Hajtómű mozgásiránya	választható B/J felszereléssel
	Kézi felülbírállás	Pozíció ütközővel
	Elfordulási szög	Max. 95°
	Hajtómű futásideje	<60 s / 90°
	Vészállás funkció futásidő	20 s @ -10...55°C, <60 s @ -30...-10°C
	A hajtómű hangteljesítményszintje	50 dB(A)
	Hangteljesítményszint, vészállás funkció	64 dB(A)
	Mechanikus kapcsolódás	Alakzárás 12x12 mm, folyamatos üreges tengely
	Pozíciójelzés	Mechanikus, mutatóval
Élettartam	Min. 60'000 biztonsági pozíció	
Biztonsági adatok	Hőkioldó válaszhőmérséklete	Légcsatorna külső hőmérséklete 72°C Légcsatorna belső hőmérséklete 72°C (fekete színű)
	IEC/EN érintésvédelmi osztály	II, megerősített szigetelés
	IEC/EN védelmi szint	IP54 IP védelem minden beszerelési helyzetben
	EMC	CE a 2014/30/EU alapján
	Kisfeszültségű irányelv	CE a 2014/35/EU alapján
	IEC/EN tanúsítvány	IEC/EN 60730-1 és IEC/EN 60730-2-14
	Művelet típusa	1.AA.B típus

Műszaki adatok

Biztonsági adatok	Tápellátás/vezérlés névleges impulzus-feszültsége	4 kV
	Szennyezési szint	3
	Környezeti páratartalom	Max. 95% RH, nem kondenzálódó
	Környezeti hőmérséklet, normál működés	-30...55°C [-22...131°F]
	Környezeti hőmérséklet, biztonsági működés	A biztonsági pozíciót max. 75 ° C-on [167°F] éri el
	Tárolási hőmérséklet	-40...55°C [-40...131°F]
	Karbantartási igény	karbantartásmentes
Tömeg	Tömeg	3.1 kg

Biztonsági megjegyzések

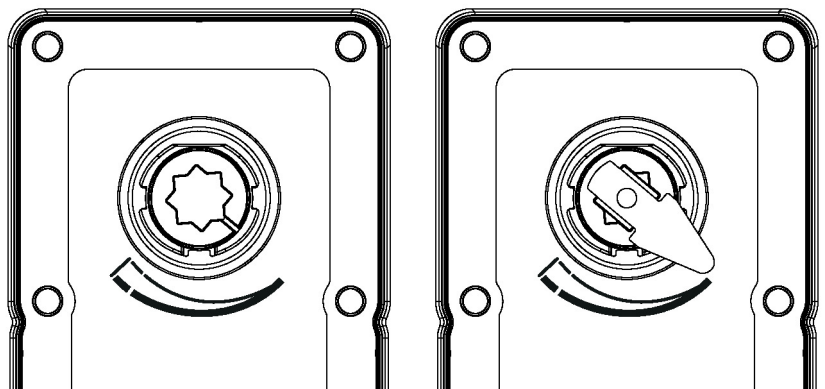

- A készülék nem használható a megadott alkalmazási területétől eltérő módon, különösen repülőgépekben vagy bármi más légi közlekedési eszközben.
- A hajtómű beállítását és telepítését a tűz és füst zsalu esetén a zsalu gyártója biztosítja. Emiatt a hajtóművet kizárólagosan, közvetlenül a biztonsági zsalu gyártójának biztosítjuk. Ennek következtében, a zsalu megfelelő működéséért a felelősség kizárólag a gyártót terheli.
- A hajtóműbe beépített két kapcsolót vagy tápellátási feszültséggel vagy különösen alacsony biztonsági feszültséggel kell működtetni. A tápellátási feszültség / különösen alacsony biztonsági feszültség kombinációja nem megengedett.
- Kültéri alkalmazás: Csak akkor lehetséges, ha az eszközre nem hat közvetlenül (tenger)víz, hó, jég, napfény vagy agresszív gázok, és ha biztosítva van, hogy a környezeti feltételek mindig az adatlapon megadott határértékeken belül maradnak.
- A kábeleket tilos eltávolítani a készülékből.
- A készüléket kizárólag a gyártás helyén szabad felnyitni. Nem tartalmaz olyan alkatrészeket, melyet a felhasználó cserélhet ki vagy szerelhet meg.
- A készülék elektromos alkatrészeket tartalmaz és tilos a háztartási hulladékkal együtt kiselejtezni. Vegyen figyelembe minden helyileg érvényes előírást és követelményt.
- A kézi felülírást csak áramtalanított állapotban működtesse.

Termékjellemezők

Üzem mód	A hajtómű a zsalut üzemi pozícióba mozgatja, és egyúttal megfeszíti a visszahúzórugót. A tápfeszültség megszakadásakor a zsalut a rugóenergia visszahúzza a vészállásba, amennyiben a tápfeszültség ellátás megszakad.
Safety Position Lock™	A Safety Position Lock™ tűz esetén megbízhatóan biztonsági pozícióban tartja a tűzcsappantyút, biztosítva a maximális biztonságot. A BFL-, BFN- és BFA- hajtóművek esetében a funkció műszaki megoldása szabadalmaztatott.

Termékjellemzők

- Termoelektromos kioldó eszköz** Megfelel az ISO 10294-4 szabvány különleges követelményeinek.
- A BAT két hőbiztosítóval rendelkezik: egy a légszatórna külső hőmérsékletére, amely a BAT házában van elhelyezve, és egy a légszatórna belső hőmérsékletére, amely a szatórnaszonda csúcsán van elhelyezve. Ha a légszatórna külső hőmérséklete meghaladja a 72 °C-ot, a légszatórna külső hőbiztosítóka reagál. Amennyiben a légszatórna belső hőmérséklete nagyobb, mint 72 °C, a légszatórna belső hőbiztosítóka kiold. Amennyiben bármelyik hőbiztosítóka aktiválódik, a rendszer véglegesen megszakítja a tápfeszültséget.
- A LED izzó világít ha
- a tápfeszültség elérhető
 - a hőbiztosítókok működése megfelelő és ha
 - a tesztgomb nincs lenyomva.
- A légszatórna megengedett külső hőmérsékletének túllépése esetén a BAT házban lévő megfelelő biztosítóka kiold, és a hajtómű visszafordíthatatlanul a biztonsági pozícióba áll. A légszatórna külső hőmérsékletének hőbiztosítóka nem cserélhető, így a hajtóművet kell kicserélni. A légszatórna belső hőmérsékletének hőbiztosítóka cserélhető, lásd a „Tartozékok” című részt.
- A rendszer funkciójának (tápfeszültség megszakítása) ellenőrzéséhez nyomja meg a tesztgombot.
- Megjegyzés: a hőkioldó és a vezérlőgombok megfelelő működéséhez csatlakoztassa a hajtóművet az áramforráshoz (a LED világít).
- Kézi felülbíralás** Feszültségmentes állapotban a hajtómű egy kézzel működtethető, és a zárókapcsoló segítségével bármely kívánt pozícióban rögzíthető. Kézi vagy automatikus feloldáshoz használja a tápfeszültséget.
- Innovatív motorizáció** A hajtómű a nagy teljesítményű Belimo M600 mikrochipet használja az INFORM-módszerrel kombinálva. Nagy pontossággal biztosítja a teljes indítási forgatónyomatékok álló helyzetből (Prof. Schrödl professzor INFORM-Drive érzékelő nélküli hajtása).
- Jelzés** A zsalu végállását a hajtóműbe beépített és előre beállított két mikrokapcsoló jelzi. A mikrokapcsoló elektromos érintkezőit arany-/ezüstréteg fedí, aminek köszönhetően a mikrokapcsolók beépíthetők az alacsony feszültségű (mA tartomány) és a magas feszültségű (A tartomány) áramkörökben, az adatlapban említett specifikációk figyelembe vételével. Kérjük, ne feledje, hogy a magas feszültség, akár egyszeri használata után is a mA tartományba tartozó érintkezők többé nem használhatók.
- A zsalulevél pozíciója leolvasható a tengelyüreg hornyában vagy a mechanikus helyzetjelzőn.



- Piggy-back** The BFA actuator series is generally suitable for so-called piggy-back operation. However, this function is only permissible for actuator types without “-T” in the product designation, i.e. types without an integrated thermoelectric tripping device BAT. Please refer to the technical data sheet of the respective BFA actuator type without BAT (-T).

Termékjellemzők

Szabványok/előírások A hajtómű kivitelezése a következő érvényes Európai Szabványok figyelembevételével történt:

- EN 15650 Épületek szellőztetése – Tűzgátló csappantyúk
- EN 1366-2 Épületgépészeti berendezések tűzellenállósági tesztje (2. rész: Tűzgátló csappantyúk)
- EN 13501-3 Épületszerkezetek és építési termékek tűzvédelmi osztályozása - 3. rész: Osztályba sorolás az épületgépészeti rendszerekben alkalmazott termékek és elemek tűzellenállósági teszteredményeinek felhasználásával: tűzálló vezetékek és tűzcsappantyúk és/vagy tápellátás, vezérlés és kommunikációs kábelek

Alkalmazással kapcsolatos javaslat A működés rendszeres ellenőrzésével (a tűzcsappantyú nyitásának/zárásának vezérlése) fokozható a személyek, az állatok, a javak és a környezet biztonsága. Amennyiben bizonyos követelmények nem szabályozzák másképp – pl. a zsalugyártók használati útmutatói – a Belimo javasolja a rendszer ellenőrzését minden hónapban. A Belimo tűzcsappantyú hajtóművek megfelelnek a működés rendszeres ellenőrzését előíró műszaki adatlapokban említett specifikációknak. A működés rendszeres előírásával kapcsolatos megjegyzéseket az Épületek szellőztetése. Tűzgátló csappantyúk Európai Termékszabvány (EN 15650) „Karbantartási információk” című fejezete tartalmazza.

Csatlakozás A hajtómű csatlakozódugaszokkal rendelkezik. Ez azt jelenti, hogy kommunikációs egység és tápegység segítségével integrálható a vezérlő és felügyelő rendszerekbe, vagy a bus alapú hálózatokba.


Mellékelt alkatrészek

Kézi hajtókar
Mutató
Védőzsák

Tartozékok

Elektromos tartozékok	Leírás	Típus
	Kommunikációs és tápegység 230 V-os tűzvédelmi csappantyúmozgatókhoz	BKN230-MOD
	Segédkapcsoló 2x SPDT	SN2-C7
	Vakfedél BAT-hoz (csatornán belüli hőmérséklethez, hőkioldó nélkül)	ZBAT0
	Tartalék kiodóelem BAT-hez, Légcsatorna belső hőmérséklete 72°C (fekete színű), Szonda hossza 65 mm	ZBAT72
	Tartalék kiodóelem BAT-hez, Légcsatorna belső hőmérséklete 72°C (fekete színű), Szonda hossza 90 mm	ZBAT72/9
	Tartalék kiodóelem BAT-hez, Légcsatorna belső hőmérséklete 95°C (szürke színű), Szonda hossza 65 mm	ZBAT95
	Tartalék kiodóelem BAT-hez, Légcsatorna belső hőmérséklete 95°C (szürke színű), Szonda hossza 90 mm	ZBAT95/9
	Tartalék kiodóelem BAT-hez, Légcsatorna belső hőmérséklete 120°C (narancssárga színű), Szonda hossza 65 mm	ZBAT120
	Tartalék kiodóelem BAT-hez, Légcsatorna belső hőmérséklete 140°C (piros színű), Szonda hossza 65 mm	ZBAT140
	Kábelkészlet dugasszal 0,5 m kommunikációs és tápegységhez	ZST-BS
Mechanikus tartozékok	Leírás	Típus
	Konzol SN2-C7 -hez a BFL, BFN, BFA, BEN, BEE egységekhez	ZSN-B
	Adapter, alakzáráshoz rögzítőbilinccsel 10...20 mm kerek / 10...16 mm négyzetes tengelyhez	ZK-BFA
	Mutató 12x12 mm	ZZ12-B
	Kézi hajtókar 40 mm	ZKN1-B
	Kézi hajtókar 63 mm	ZKN2-B
	Védőzsák huzallal, 100 darabos multipack csomag.	ZSDG-B.1
	Kézi hajtókar, flexible	ZFHC-B

Elektromos beszerelés



Vigyázat: tápellátási feszültség!

Párhuzamosan más hajtóműveket is csatlakoztathat. Vegye figyelembe a teljesítményadatokat.

A két segédkapcsolónál a tápellátási feszültség és a különösen alacsony biztonsági feszültség kombinációja nem lehetséges.

Vezetékszínek:

1 = kék

2 = barna

S1 = lila

S2 = piros

S3 = fehér

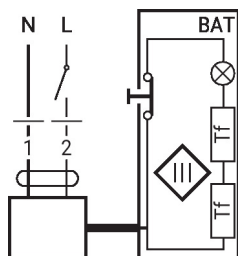
S4 = narancssárga

S5 = rózsaszín

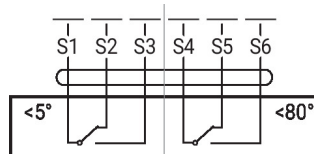
S6 = szürke

Tf: hőbiztosíték (lásd a Műszaki adatok c. fejezetet)

AC 230 V, nyit/zár



Segédkapcsoló



Méreték

