

Attuatore per la regolazione di serrande dell'aria negli impianti meccanici e tecnologici degli edifici

- Per serrande fino a circa 0.4 m<sup>2</sup>
- Coppia motore 2 Nm
- Alimentazione AC 100...240 V
- Comando On/Off, 3-punti



L'immagine può differire dal prodotto

## Dati tecnici

Dati elettrici	Alimentazione	AC 100...240 V
	Frequenza alimentazione	50/60 Hz
	Campo di tolleranza	AC 85...265 V
	Assorbimento in funzione	1.5 W
	Assorbimento in mantenimento	1 W
	Assorbimento per dimensionamento	3 VA
	Collegamento alimentazione / comando	Cavo 1 m, 3x 0.75 mm <sup>2</sup>
	Funzionamento in parallelo	Sì (considerare gli assorbimenti elettrici!)
Dati funzionali	Coppia motore	2 Nm
	Direzione di azionamento del motore	senso di rotazione antiorario (ccw)
	Nota direzione di azionamento	Vedere "Installazione elettrica" (tabella negli schemi elettrici)
	Azionamento manuale	con magnete
	Angolo di rotazione	0...287.5°
	Nota - angolo di rotazione	Senza battute meccaniche: infinito 315° con una battuta di fine corsa montata sull'attuatore
	Tempo di azionamento motore	75 s / 90°
	Livello di rumorosità motore	35 dB(A)
	Interfaccia meccanica	Morsetto universale 6...12.7 mm
	Indicazione della posizione	Meccanico, collegabile (con magnete di sblocco ingranaggi integrato)
Scheda di sicurezza	Classe di protezione IEC/EN	II, Isolamento rinforzato
	Classe di protezione UL	II, Isolamento rinforzato
	Grado di protezione IEC/EN	IP54
	Grado di protezione NEMA/UL	NEMA 2
	Corpo	UL Enclosure Type 2
	EMC	CE conforme a 2014/30/EC
	Direttiva bassa tensione	CE conforme a 2014/35/EC
	Certificazione IEC/EN	IEC/EN 60730-1 e IEC/EN 60730-2-14
	UL Approval	CULus conforme a UL60730-1A e UL 60730-2-14 e CAN/CSA E60730-1 La marcatura UL sull'attuatore dipende dal sito di produzione, il dispositivo è comunque conforme alle norme UL
	Test d'igiene	Secondo VDI 6022 Parte 1 / SWKI VA 104-01, pulibile e disinfettabile, a basse emissioni

<b>Scheda di sicurezza</b>	<b>Tipo di azione</b>	<b>Tipo 1</b>
	Tensione nominale impulso, Alimentazione / Comando	2.5 kV
	Grado inquinamento	3
	Umidità ambiente	Max. 95% RH, non condensante
	Temperatura ambiente	-30...50°C [-22...122°F]
	Temperatura di stoccaggio	-40...80°C [-40...176°F]
	Categoria di documento	Nessuna
<b>Peso</b>	<b>Peso</b>	0.24 kg

**Note di sicurezza**


- Il dispositivo è stato progettato per essere utilizzato in impianti fissi di riscaldamento, ventilazione e condizionamento dell'aria, non è permesso l'utilizzo al di fuori dei campi applicativi previsti, specialmente su aeroplani o trasporti aerei di qualsiasi tipo.
- Applicazione all'esterno: possibile solo nel caso in cui non sia a contatto diretto con acqua (mare), neve, ghiaccio, insolazione o gas aggressivi che interferiscono direttamente con il dispositivo e che venga assicurato che le condizioni ambientali restino in qualsiasi momento entro i limiti riportati nella scheda tecnica.
- Attenzione: tensione di alimentazione!
- L'installazione può essere svolta solo da personale autorizzato. Devono essere rispettate tutte le normative legali o istituzionali applicabili.
- Il dispositivo può essere aperto solo presso la sede di produzione. Non contiene parti riparabili o sostituibili dall'utente.
- I cavi non devono essere rimossi dalla periferica.
- Per calcolare la coppia necessaria, devono essere osservate le specifiche fornite dai costruttori di serrande riguardanti la sezione e la costruzione, nonché la situazione di installazione e le condizioni di ventilazione.
- Il dispositivo contiene componenti elettrici ed elettronici e non può essere smaltito con i normali rifiuti domestici. Vanno rispettate tutte le normative locali sullo smaltimento.

**Caratteristiche del prodotto**

<b>Montaggio semplice e diretto</b>	L'attuatore è montato direttamente sul perno della serranda (ø6...12.7 mm) con un morsetto perno universale, quindi fissato con la barra antirotazione fornita per impedirgli di ruotare. La barra Z-ARCM è inclusa nella fornitura.
<b>Leva per azionamento manuale</b>	Azionamento manuale possibile con magnete (l'ingranaggio resta disinserito fino a quando il magnete aderisce al simbolo del magnete). Il magnete per sblocco ingranaggi è integrato nell'indicatore di posizione.
<b>Angolo di rotazione regolabile</b>	Angolo di rotazione regolabile tramite battute meccaniche.
<b>Alta affidabilità funzionale</b>	L'attuatore è protetto da sovraccarico, non necessita di fine corsa elettrici e si ferma automaticamente al raggiungimento delle battute meccaniche.

**Accessori**

<b>Accessori meccanici</b>	<b>Descrizione</b>	<b>Modello</b>
	Clip antirotazione, Multi-confezione 20 pz.	Z-ARCM
	Magnete di sblocco ingranaggi, Multi-confezione 20 pz.	Z-MA
	Indicatore di posizione, Multi-confezione 20 pz.	Z-PICM
	Battuta di fine corsa, Multi-confezione 20 pz.	Z-ESCM
	Estensione perno 170 mm ø10 mm per perni serranda tondi ø6...16 mm	AV6-20

**Installazione elettrica**

**Attenzione: tensione di alimentazione!**

È possibile il collegamento in parallelo di più attuatori. Osservare i dati prestazionali per l'alimentazione.

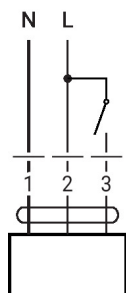
**Colori dei fili:**

1 = blu

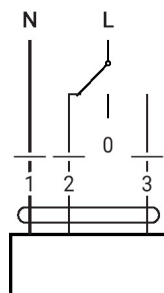
2 = marrone

3 = bianco

AC 230 V, on/off



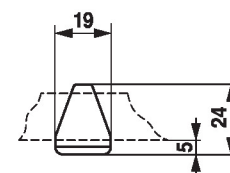
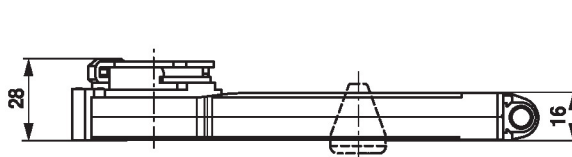
AC 230 V, 3-punti



1	2	3	
			stop

**Dimensioni**
**Lunghezza perno**

	Min. 32
--	---------


**Range morsetto**

6...12.7	6 / 8 / 10	6...12.7

