

Attuatore rotativo con funzione di sicurezza per la regolazione di serrande negli edifici

- Per serrande fino a circa 6 m²
- Coppia motore 30 Nm
- Alimentazione AC/DC 24 V
- Comando On/Off



L'immagine può differire dal prodotto

Dati tecnici

Dati elettrici	Alimentazione	AC/DC 24 V
	Frequenza alimentazione	50/60 Hz
	Campo di tolleranza	AC 19.2...28.8 V / DC 21.6...28.8 V
	Assorbimento in funzione	9.5 W
	Assorbimento in mantenimento	4.5 W
	Assorbimento per dimensionamento	16 VA
	Collegamento alimentazione / comando	Cavo 1 m, 2x 0.75 mm ² (privo di alogeni)
	Funzionamento in parallelo	Sì (considerare gli assorbimenti elettrici!)
Dati funzionali	Coppia motore	30 Nm
	Coppia funzione di sicurezza	30 Nm
	Direzione di azionamento del motore	selezionabile dal montaggio Sx/Dx
	Direzione di azionamento funzione di sicurezza	selezionabile dal montaggio Sx/Dx
	Azionamento manuale	tramite leva manuale, bloccabile con selettore
	Angolo di rotazione	Max. 95°
	Nota - angolo di rotazione	regolabile a partire dal 33% incrementabile ogni 5% (limitabile con battute meccaniche regolabili)
	Tempo di azionamento motore	75 s / 90°
	Tempo di azionamento funzione di sicurezza	<20 s @ -20...50°C, <60 s @ -30°C
	Livello di rumorosità motore	56 dB(A)
	Livello sonoro in funzione di sicurezza	71 dB(A)
	Interfaccia meccanica	Morsetto universale 12...26.7 mm
	Indicazione della posizione	Meccanica
Scheda di sicurezza	Vita di servizio	Min. 60'000 posizioni di sicurezza
	Classe di protezione IEC/EN	III, Bassissima tensione di sicurezza (SELV)
	Grado di protezione IEC/EN	IP54
	EMC	CE conforme a 2014/30/EC
	Certificazione IEC/EN	IEC/EN 60730-1 e IEC/EN 60730-2-14
	Test d'igiene	Secondo VDI 6022 Parte 1 / SWKI VA 104-01, pulibile e disinfettabile, a basse emissioni
	Tipo di azione	Tipo 1.AA
	Tensione nominale impulso, Alimentazione / Comando	0.8 kV
	Grado inquinamento	3

Dati tecnici

Scheda di sicurezza	Umidità ambiente	Max. 95% RH, non condensante
	Temperatura ambiente	-30...50°C [-22...122°F]
	Temperatura di stoccaggio	-40...80°C [-40...176°F]
	Categoria di documento	Nessuna
Peso	Peso	4.6 kg

Note di sicurezza


- Il dispositivo è stato progettato per essere utilizzato in impianti fissi di riscaldamento, ventilazione e condizionamento dell'aria, non è permesso l'utilizzo al di fuori dei campi applicativi previsti, specialmente su aeroplani o trasporti aerei di qualsiasi tipo.
- Applicazione all'esterno: possibile solo nel caso in cui non sia a contatto diretto con acqua (mare), neve, ghiaccio, insolazione o gas aggressivi che interferiscono direttamente con il dispositivo e che venga assicurato che le condizioni ambientali restino in qualsiasi momento entro i limiti riportati nella scheda tecnica.
- L'installazione può essere svolta solo da personale autorizzato. Devono essere rispettate tutte le normative legali o istituzionali applicabili.
- Il dispositivo può essere aperto solo presso la sede di produzione. Non contiene parti riparabili o sostituibili dall'utente.
- I cavi non devono essere rimossi dalla periferica.
- Per calcolare la coppia necessaria, devono essere osservate le specifiche fornite dai costruttori di serrande riguardanti la sezione e la costruzione, nonché la situazione di installazione e le condizioni di ventilazione.
- Il dispositivo contiene componenti elettrici ed elettronici e non può essere smaltito con i normali rifiuti domestici. Vanno rispettate tutte le normative locali sullo smaltimento.

Caratteristiche del prodotto

Modalità operativa	L'attuatore muove la serranda nella sua normale posizione di lavoro, caricando contemporaneamente la molla di ritorno. La serranda torna in posizione di sicurezza con l'energia della molla quando viene interrotta l'alimentazione.
Montaggio semplice e diretto	Montaggio semplice e diretto sul perno della serranda tramite morsetto universale, fornito con meccanismo antirotazione per prevenire la rotazione dell'attuatore.
Stabilizzatore del perno	Il morsetto dell'attuatore con ritorno a molla è dotato di fabbrica di uno stabilizzatore del perno rendere maggiormente stabile l'accoppiamento tra serranda, perno della serranda e attuatore. Questo è composto da due supporti circolari in plastica e a seconda della situazione d'installazione e del diametro del perno deve essere lasciato al suo posto oppure parzialmente o completamente rimosso.
Leva per azionamento manuale	Utilizzando la manovella a corredo la serranda può essere azionata manualmente e bloccata in qualsiasi posizione desiderata con il selettore predisposto. Lo sblocco può avvenire manualmente o automaticamente alimentandolo.
Angolo di rotazione regolabile	Angolo di rotazione regolabile tramite battute meccaniche.
Alta affidabilità funzionale	L'attuatore è protetto da sovraccarico, non necessita di fine corsa elettrici e si ferma automaticamente al raggiungimento delle battute meccaniche.

Accessori

Accessori meccanici	Descrizione	Modello
	Indicatore di fine corsa	IND-EFB
	Morsetto per perno reversibile, range morsetto ø12...26.7 mm	K9-2
	Leva di rinvio per serranda Larghezza slot 8.2 mm, range morsetto ø14...25 mm	KH10

Accessori

Descrizione	Modello
Leva attuatore Larghezza slot 8.2 mm	KH-EFB
Kit per montaggio con rinvio per montaggio piano e laterale	ZG-EFB
Meccanismo antirotazione 230 mm, Multi-confezione 20 pz.	Z-ARS230
Leva manuale 63 mm	ZKN2-B

Installazione elettrica



Alimentazione da trasformatore di sicurezza.

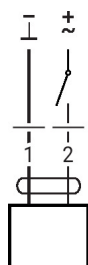
È possibile il collegamento in parallelo di più attuatori. Osservare i dati prestazionali per l'alimentazione.

Colori dei fili:

1 = nero

2 = rosso

AC/DC 24 V, on/off



Note di installazione



Lo stabilizzatore perno deve comunque essere utilizzato con installazione del meccanismo antirotazione sul lato opposto del morsetto perno e un diametro perno <20 mm.

Stabilizzatore del perno per montaggio con perno lungo

In caso di installazione con un perno lungo è necessario l'utilizzo di uno stabilizzatore del perno, con perni con diametro

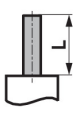


- 12...20 mm è necessario
- 21...26,7 mm non è necessario e può essere rimosso

Stabilizzatore del perno per montaggio con perno corto

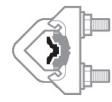


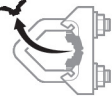


In caso di installazione con un perno corto, non è necessario l'utilizzo dello stabilizzatore del perno. Questo può essere rimosso oppure, se la lunghezza del perno lo permette, può essere lasciato nel morsetto.

Dimensioni

Lunghezza perno

		Min. 117
		Min. 20 mm [0.75"]

Range morsetto

		
	12...22	12...18
		
	22...26.7	12...18

