

Spieldaktuator til justering av spjeld i tekniske anlegg

- Størrelse spjeld opp til ca. 0.4 m²
- Moment motor 2 Nm
- Nom. spenning AC 100...240 V
- Regulering Åpne/lukke, 3-punkt
- Gangtid motor 35 s
- med integrert hjelpebryter



Bildet kan avvike fra produktet

Tekniske data

Elektriske data	Nom. spenning	AC 100...240 V
	Nominell frekvens	50/60 Hz
	Nominelt spenningsområde	AC 85...265 V
	Strømforbruk i drift	2 W
	Effektforbruk ved stillstand	0.5 W
	Effektforbruk for kabeldimensjonering	4 VA
	Hjelpebryter	1x SPDT, 0...100%
	Brytekapasitet hjelpebryter	1 mA...3 A (0.5 A induktiv), DC 5 V...AC 250 V
	Tilkopling tilførsel / regulering	Kabel 1 m, 3x 0.75 mm ²
	Tilkopling hjelpebryter	Kabel 1 m, 3x 0.75 mm ²
	Parallell drift	Ja (merk ytelsesdata)
	Funksjonsdata	Moment motor
Rotasjonsretning motor		kan velges med bryter 0 (moturs rotasjon) / 1 (medurs rotasjon)
Manuell overstyring		med trykknapp, kan låses
Dreievinkel		Max. 95°
Dreievinkel		kan begrenses på begge sider med justerbare mekaniske endestoppere
Gangtid motor		35 s / 90°
Lydeffektnivå, motor		40 dB(A)
Mechanical interface		Universalklemme 6...20 mm
Posisjonsindikator		Mekanisk, pluggbar
Sikkerhetsdata		Beskyttelsesklasse IEC/EN
	Beskyttelsesklasse UL	II, forsterket isolasjon
	Beskyttelsesklasse hjelpebryter IEC/EN	II, forsterket isolasjon
	Beskyttelsesgrad IEC/EN	IP54
	Beskyttelsesgrad NEMA/UL	NEMA 2
	Kapsling	UL Enclosure Type 2
	EMC	CE i henhold til 2014/30/EU
	Lavspenningsdirektiv	CE i henhold til 2014/35/EU
	Sertifisering IEC/EN	IEC/EN 60730-1 og IEC/EN 60730-2-14
	UL Approval	cULus i henhold til UL 60730-1A, UL 60730-2-14 og CAN/CSA E60730-1 UL-merket på aktuatoren avhenger av produksjonssted. Enheten er uansett UL-kompatibel.
	Hygienetest	Iht. VDI 6022 del 1
	Handlingstype	Type 1.B
	Testspenning (puls) tilførsel / regulering	2.5 kV

Tekniske data

Sikkerhetsdata	Testspenning hjelpebryter	2.5 kV
	Forurensningsgrad	3
	Omgivelsesfuktighet	Maks. 95% RH, ikke-kondenserende
	Omgivelsestemperatur	-30...50°C [-22...122°F]
	Oppbevaringstemperatur	-40...80°C [-40...176°F]
	Bygning-/prosjektnavn	Vedlikeholdsfri
Vekt	Vekt	0.49 kg

Sikkerhetsmerknader



- Denne enheten er designet for bruk i stasjonære varme-, ventilasjons- og luftbehandlingssystemer og må ikke brukes utenfor angitte bruksområder, spesielt i fly eller andre luftfartøy.
- Utendørs applikasjon: Kun mulig hvis (sjø)vann, snø, is, sollys eller aggressive gasser ikke virker direkte på enheten, og hvis det sikres at omgivelsesforholdene til enhver tid er innenfor grenseverdiene som er spesifisert i databladet.
- Forsiktig: Forsyningsspenning!
- Installasjon skal kun utføres av autoriserte spesialister. Ved installasjon skal gjeldende lover og bestemmelser følges.
- Enheten kan bare åpnes hos produsenten. Den inneholder ingen deler som kan skiftes eller repareres av bruker.
- For å beregne nødvendig moment må det tas hensyn til spesifikasjonene fra spjeldprodusenten angående tverrsnitt, konstruksjon, installasjonssituasjon og ventilasjonsforholdene.
- Enheten inneholder elektriske og elektroniske komponenter, og må derfor ikke kastes sammen med vanlig husholdningsavfall. Ta hensyn til alle gjeldende lokale bestemmelser og krav.
- Kablene må ikke fjernes fra enheten.

Produktegenskaper

Enkel direkte montering	Enkel direkte montering på spjeldakslingen med en universal akselklemme, i tillegg til den vedlagte antirotasjonsmekanismen for å forhindre at aktuatoren dreier.
Manuell overstyring	Manuell overstyring med trykknapp er mulig (giret forblir utkoblet så lenge knappen holdes inne eller er festet).
Justerbar dreievinkel	Justerbar dreievinkel med mekaniske endestoppere.
Høy operativ sikkerhet	Aktuatoren er beskyttet mot overbelastning, trenger ingen endebytere og stopper automatisk når den når endestopperen.
Fleksibel signalisering	Med justerbar hjelpebryter (0...100%)

Tilbehør

Elektrisk tilbehør	Beskrivelse	Type
	Hjelpebryter 1x SPDT tilbehør	S1A
	Hjelpebryter 2x SPDT tilbehør	S2A
	Tilbakemeldingspotensiometer 140 Ω tilbehør	P140A
	Tilbakemeldingspotensiometer 1 kΩ tilbehør	P1000A
	Tilbakemeldingspotensiometer 10 kΩ tilbehør	P10000A
Mekanisk tilbehør	Beskrivelse	Type
	Akselforlenger 170 mm ø10 mm for spjeldaksling ø6...16 mm	AV6-20
	Spindelklemme ensidig, klemmedimensjon ø6...20 mm, Multipack 20 stk.	K-ELA
	Spindelklemme ensidig, klemmedimensjon ø6...10 mm, Multipack 20 stk.	K-ELA10

Tilbehør

Beskrivelse	Type
Spindelklemme ensidig, klemmedimensjon $\varnothing 6...13$ mm, Multipack 20 stk.	K-ELA13
Spindelklemme ensidig, klemmedimensjon $\varnothing 6...16$ mm, Multipack 20 stk.	K-ELA16
Antirotasjonsmekanisme 180 mm, Multipack 20 stk.	Z-ARS180
Form fit innsats 8x8 mm, Multipack 20 stk.	ZF8-LMA
Form fit innsats 10x10 mm, Multipack 20 stk.	ZF10-LMA
Form fit innsats 12x12 mm, Multipack 20 stk.	ZF12-LMA
Form fit innsats 8x8 mm, med dreievinkelbegrenser og posisjonsindikator, Multipack 20 stk.	ZFRL8-LMA
Form fit innsats 10x10 mm, med dreievinkelbegrenser og posisjonsindikator, Multipack 20 stk.	ZFRL10-LMA
Form fit innsats 12x12 mm, med dreievinkelbegrenser og posisjonsindikator, Multipack 20 stk.	ZFRL12-LMA

Elektrisk installasjon

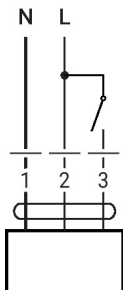

Forsiktig: Forsyningsspenning!

Parallellkobling av andre aktuatorer er mulig. Merk effektdata.

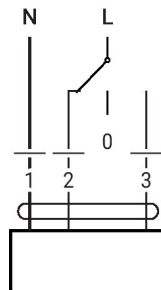
Ledningsfarger:

- 1 = blå
- 2 = brun
- 3 = hvit
- S1 = fiolett
- S2 = rød
- S3 = hvit

AC 230 V, åpne/lukke

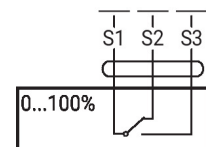


AC 230 V, 3-punkt

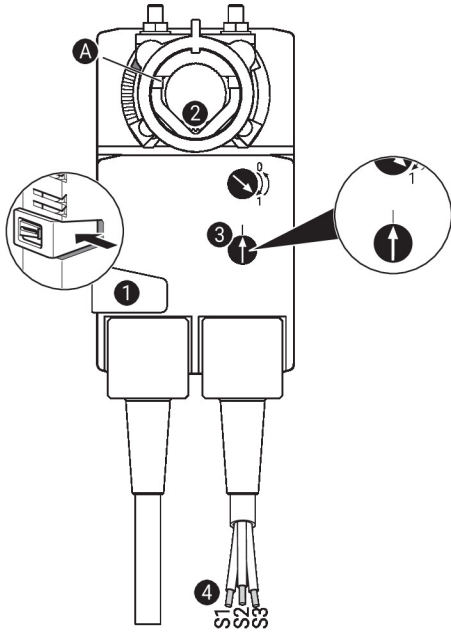


1	2	3		
			stop	stop

Hjelpebryter



Regulering og indikatorer



Innstillinger for hjelpebryter



Merknad: Innstillingene skal kun utføres når aktuatoren er koblet fra strømmen.

Når du vil foreta innstillingene av hjelpebryterens posisjon, utfører du trinnene 1 til 4 i rekkefølge.

- 1 **Knapp for manuell overstyring**
 Holde knappen trykket: Giret kobles ut.
 Manuell overstyring er mulig.
- 2 **Spindelklemme**
 Vri til kantlinjen A viser ønsket bryterinnstilling for aktuatoren og slipp knappen 1.
- 3 **Hjelpebryter**
 Vri rattet til pilen peker mot den vertikale linjen.
- 4 **Kabel**
 Koble instrumentet til S1 + S2 eller til S1 + S3.
 Hvis hjelpebryteren skal koble i den motsatte retningen, roterer du hjelpebryteren 180°.

Dimensjoner

Spindellengde

	Min. 37
	-

Klemmedimensjon

6...20	≥6	≤20

