

Anlegesensor Feuchte / Temperatur

Aktiver Anlegesensor (0...10 V) zur Messung der relativen oder absoluten Feuchte und der Temperatur an Rohroberflächen. Anstelle des Feuchtesignals kann die Enthalpie oder der Taupunkt als Ausgangssignal ausgewählt werden. Gehäuse gemäss IP65 / NEMA 4X.



Typenübersicht

Typ	Ausgangssignal aktiv Feuchte	Ausgangssignal aktiv Temperatur	Kabellänge
22HTH-110X	0...5 V, 0...10 V	0...5 V, 0...10 V	2 m

Technische Daten

Elektrische Daten	Nennspannung	AC/DC 24 V																				
	Funktionsbereich	AC 21.6...26.4 V / DC 13.5...26.4 V																				
	Leistungsverbrauch AC	0.8 VA																				
	Leistungsverbrauch DC	0.4 W																				
	Elektrischer Anschluss	Steckbarer Federzugklemmenblock max. 2.5 mm ²																				
	Kabeleinführung	Kabelverschraubung mit Zugentlastung ø6 ...8 mm																				
Funktionsdaten	Medium	Luft Wasser																				
Messdaten	Messwerte	Relative Feuchte Absolute Feuchte Taupunkt Enthalpien Temperatur																				
Temperatur aktiv	Sensorelement-Technologie	Polymerbasierter kapazitiver Sensor mit Kunststoffkappe und Filtermembran																				
	Messbereich Temperatur Einstellungen	Aktiver Sensor: Bereich wählbar Achtung: Der angegebene maximale Messbereich gibt nicht die zulässige Mediumtemperatur des Sensors an. Siehe Sicherheitsdaten für die maximale Mediumtemperatur. <table><tr><th>Setting</th><th>Bereich [°C]</th><th>Bereich [°F]</th><th>Werkseinstellung</th></tr><tr><td>S0</td><td>-40...60</td><td>-40...160</td><td></td></tr><tr><td>S1</td><td>0...50</td><td>40...140</td><td></td></tr><tr><td>S2</td><td>-15...35</td><td>0...100</td><td></td></tr><tr><td>S3</td><td>-20...80</td><td>0...200</td><td>✓</td></tr></table>	Setting	Bereich [°C]	Bereich [°F]	Werkseinstellung	S0	-40...60	-40...160		S1	0...50	40...140		S2	-15...35	0...100		S3	-20...80	0...200	✓
	Setting	Bereich [°C]	Bereich [°F]	Werkseinstellung																		
	S0	-40...60	-40...160																			
	S1	0...50	40...140																			
	S2	-15...35	0...100																			
	S3	-20...80	0...200	✓																		
	Genauigkeit Temperatur	±0.3°C @ 25°C [±0.5°F @ 77°F]																				
Langzeitstabilität	±0.05°C p.a. @ 21°C [±0.09°F p.a. @ 70°F]																					
Zeitkonstante τ (63%) im Raum	Typisch 143 s																					

Technische Daten

Spezifikation Feuchte	Sensorelement-Technologie	Polymerbasierter kapazitiver Sensor mit Kunststoffkappe und Filtermembran
	Messbereich	0...100% RH
	Messbereich absolute Feuchte	einstellbar am Messumformer: 0...50 g/m ³ (Standardeinstellung) 0...80 g/m ³
	Messbereich Enthalpie	0...85 kJ/kg
	Messbereich Taupunkt	einstellbar am Messumformer: 0...50°C [40...140°F] (Standardeinstellung) -20...80°C [0...200°F]
	Genauigkeit	±2% von 20...80% RH @ 25°C
	Langzeitstabilität	±0.3% RH p.a. @ 21°C @ 50% RH
	Zeitkonstante τ (63%) im Raum	Typisch 10 s
Sicherheitsdaten	Schutzklasse IEC/EN	III, Schutzkleinspannung (PELV)
	Schutzart IEC/EN	IP65
	Schutzart NEMA/UL	NEMA 4X
	EU-Konformität	CE-Kennzeichnung
	Zertifizierung IEC/EN	IEC/EN 60730-1
	Qualitätsstandard	ISO 9001
	Wirkungsweise	Typ 1
	Bemessungsschossspannung Speisung	0.8 kV
	Verschmutzungsgrad	3
	Umgebungsfeuchte	Max. 95% RH, nicht kondensierend
	Umgebungstemperatur	-20...50°C [-4...122°F]
	Mediumtemperatur	-20...60°C [-4...140°F]
Werkstoffe	Gehäuse	Deckel: PC, orange Unterteil: PC, orange Dichtung: NBR70, schwarz UV-beständig
	Kabelverschraubung	PA6, schwarz

Sicherheitshinweise



Dieses Gerät ist für die Anwendung in stationären Heizungs-, Lüftungs- und Klimaanlage konzipiert und darf nicht für Anwendungen ausserhalb des spezifizierten Einsatzbereichs verwendet werden. Unbefugte Anpassungen sind verboten. Das Produkt darf nicht zusammen mit Geräten verwendet werden, die im Fall einer Störung eine Gefahr für Menschen, Tiere oder Sachen darstellen.

Vor der Montage sicherstellen, dass die gesamte Spannungsversorgung unterbrochen ist. Nicht an stromführende/in Betrieb befindliche Geräte anschliessen.

Die Installation hat durch autorisiertes Fachpersonal zu erfolgen. Hierbei sind die gesetzlichen und behördlichen Vorschriften einzuhalten.

Das Gerät enthält elektrische und elektronische Komponenten und darf nicht als Haushaltsmüll entsorgt werden. Die örtliche und aktuell gültige Gesetzgebung ist zu beachten.

Anmerkungen

Anmerkungen zu Sensoren allgemein

Sensorvorrichtungen mit Messumformer sollten immer in der Mitte des Messbereichs betrieben werden, um Abweichungen an den Messungsendpunkten zu vermeiden. Die Umgebungstemperatur der Messumformerelektronik sollte konstant gehalten werden. Messumformer müssen bei konstanter Speisespannung (± 0.2 V) betrieben werden. Beim Ein- bzw. Ausschalten der Speisespannung müssen bauseitige Überspannungen vermieden werden.

Achtung: Auftretende Zugluft führt die Verlustleistung am Sensor besser ab. Dadurch kommt es zu zeitlich begrenzten Abweichungen bei der Temperaturmessung.

Anmerkung Oberflächenmessungen

Bei der Messung von Temperatur, Feuchte oder Kondensation auf einer Oberfläche beeinflussen sowohl die Temperatur der Oberfläche als auch diejenige der Umgebungsluft das Messergebnis. Bei Messungen auf einer Rohroberfläche kann der Einfluss der Umgebungsluft durch die Verwendung von Wärmeleitpaste minimiert werden.

Anwenderhinweis für Feuchtesensoren

Der Feuchtesensor ist äusserst empfindlich. Jegliche Berührung des Sensorelements oder Exposition gegenüber aggressiven Stoffen wie Chlor, Ozon, Ammoniak, Wasserstoffperoxid oder Ethanol (z.B. aus Reinigungsmitteln) kann die Messgenauigkeit beeinträchtigen. Wenn der Sensor längere Zeit ausserhalb der empfohlenen Bedingungen (5...60°C und 20...80% RH) betrieben wird, kann sich ein vorübergehender Offset einstellen. Sobald das Gerät wieder im empfohlenen Bereich betrieben wird, verschwindet dieser Effekt.

Zubehör

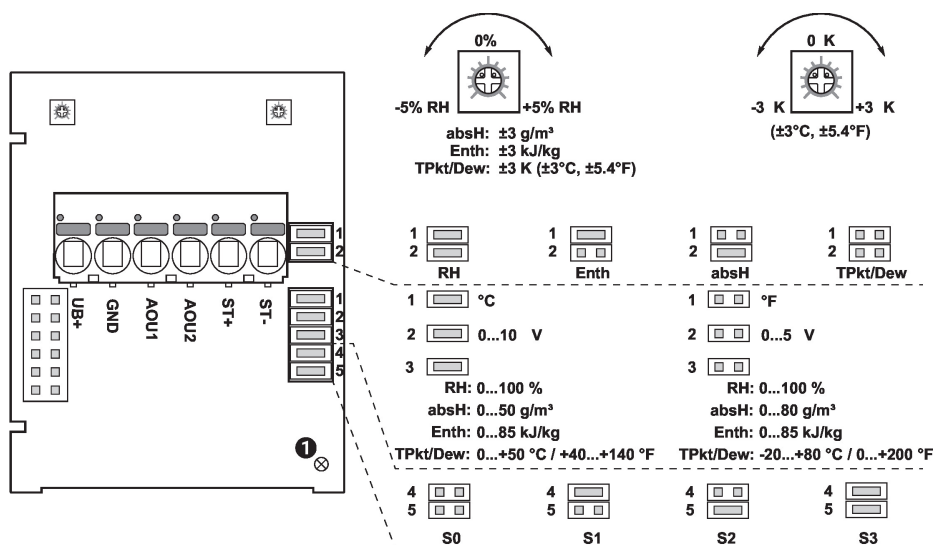
Optionales Zubehör

Beschreibung

Typ

Anschlussadapter flex conduit, M20x1.5, für Kabelverschraubung 1x 6 mm, Multipack 10 Stk.	A-22G-A01.1
---	-------------

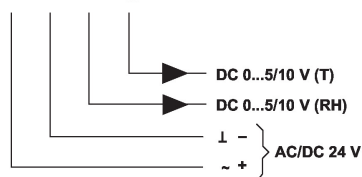
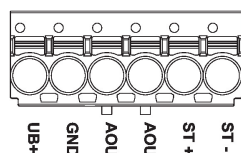
Anschlussschema



2 x 0...5/10 V

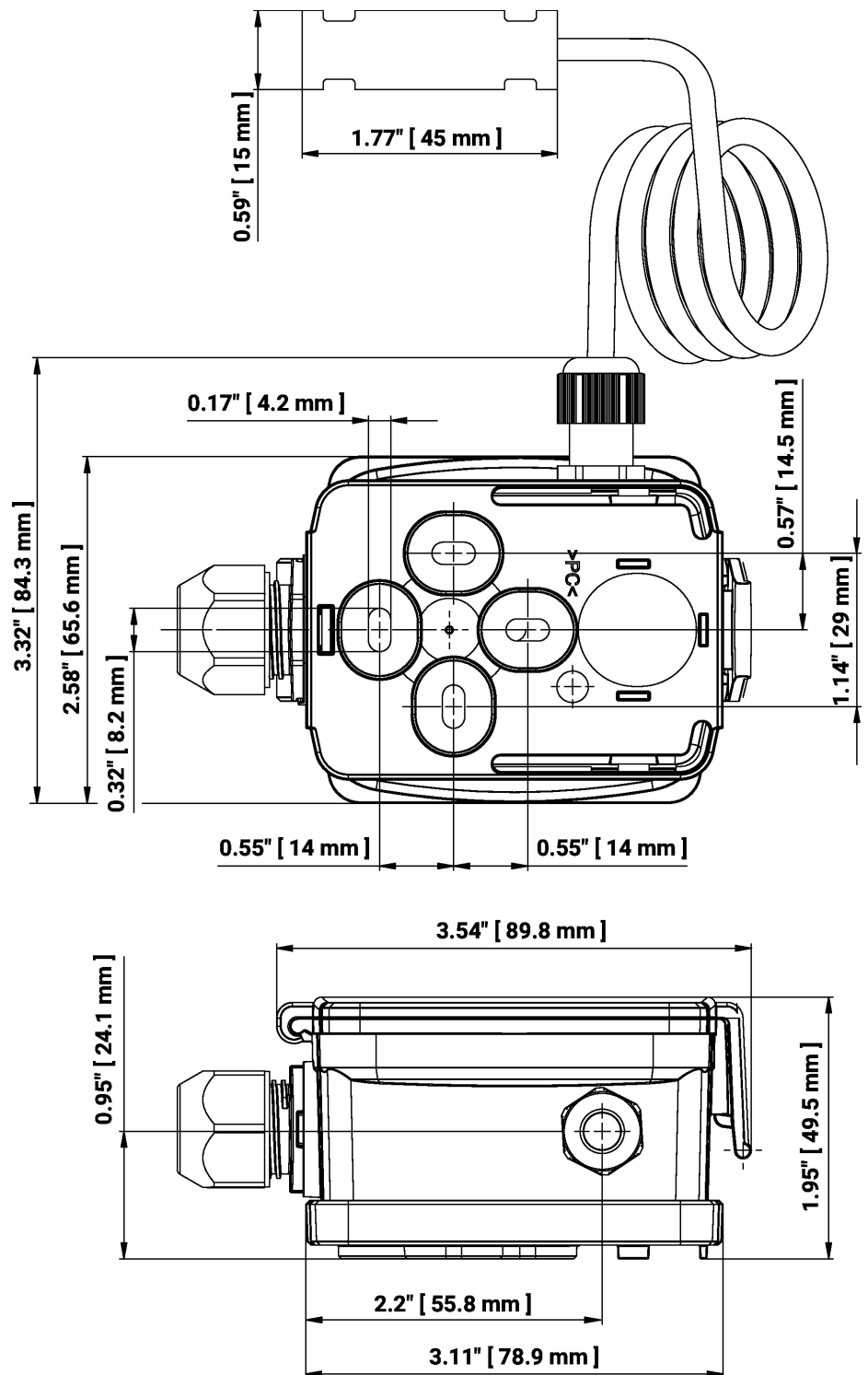
① Status-LED
Langsames Blinken (0.5 Hz): Ok
Schnelles Blinken (4 Hz): Fehler

RH Relative Feuchte
absH Absolute Feuchte
Enth Enthalpie
TPkt/Dew Taupunkt
(am Ausgang AOU1 verfügbarer
Messwert)



Setting	Bereich [°C]	Bereich [°F]	Werkseinstellung
S0	-40...60	-40...160	
S1	0...50	40...140	
S2	-15...35	0...100	
S3	-20...80	0...200	✓

Abmessungen



Typ

22HTH-110X

Kabellänge

2 m

Gewicht

-

Weiterführende Dokumentationen

- Installationsanleitungen